


Types tableau  
**FM-0290**

# Moto

Frank Sitzmöbel GmbH - Grafenheider Straße 20 - D-33729 Bielefeld  
Tel +49 (0) 521 / 164 60-0 Fax -19

[www.frank-sitzmoebel.de](http://www.frank-sitzmoebel.de) | [info@frank-sitzmoebel.de](mailto:info@frank-sitzmoebel.de)

# MOTO



## Description du modèle

**Design :** Georg Appeltshauser

**Fonction :** Quatre moteurs linéaires par place permettent de régler individuellement la position assise. Une commande de réglage séparée, dissimulée dans la partie latérale à côté du coussin de dossier, permet de régler séparément l'inclinaison de l'assise et du dossier, la hauteur de l'assise et du dossier, la position de l'appuie-tête ainsi que le repose-p. Elle permet aussi de programmer à tout moment trois positions préférées différentes qui se règlent en utilisant respectivement trois touches mémoire intégrées dans la partie latérale. Une touche de réinitialisation placée au même endroit permet de ramener le canapé à la position initiale.

**Mécanisme :** Ferrure fonctionnelle à réglage électrique avec paliers sans entretien.

**Caractéristiques techniques :** Alimentation intégrée 230/24 Volt avec prise Euro, quatre moteurs linéaires 24 V par place, respectivement

une commande de réglage dissimulée derrière le coussin du dossier et quatre touches mémoire intégrées de manière invisible dans.

**Structure :** Assise en profilé d'acier soudée. Parties latérales et dossier en matériaux dérivés du bois.

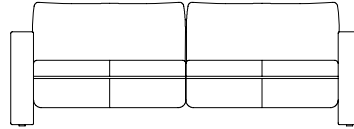
**Rembourrage :** Assise et appuie-tête en mousse confort multicouches.

**Suspension de l'assise :** sangle élastique tressée en croix.

**Sécurité :** Évitez d'exercer une charge trop forte sur le repose-pieds ou le dossier en position relaxation. Le repose-pieds est conçu pour supporter une charge de 30 kg maximum. Notez également que le canapé est prévu pour supporter une charge maximale de 120 kg par place.

**Transport :** Le canapé peut aisément se démonter en plusieurs parties pour faciliter le transport.

# MOTO



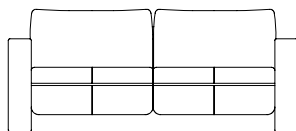
MODELE	SO 230 Canapé FM-0290/24 Canapé avec fonction à gauche et à droite Veuillez considérer une moindre distance de 20cm du mur en état embroché si pas potionné librement dans l'espace	SO 230 Canapé FM-0290/04 Canapé sans fonction (celle-ci ne pouvant pas être rajoutée a posteriori)
<b>DIMENSIONS CM</b>		
Largeur	230	230
Profondeur	100/187	100
Hauteur	81 max. 100	81
Hauteur spéciale		
Profondeur d'assise	56 max. 105	56
Hauteur d'assise	43	43
Hauteur d'assise spéciale	46	46
Hauteur d'accoudoir	62	62
<b>METRAGE TISSU/CUIR</b>		
Lisière devant mètre linéaire /140	11,90	10,90
Bord franc devant mètre linéaire/140	13,20	10,00
Cuir m <sup>2</sup>	25,00	18,50
lors d'envoi de tissu client*		
lors d'envoi de cuir client*		
(*voir page 6)		
Tissu groupe de prix 05		
07		
12		
14		
15		
Fabric. Microsede 16		
19		
Cuir groupe de prix F		
A/O		
K		
N		
Teinte de cuir souhaitée W***		
*** Description voir p. 95		

## INDICATIONS DE COMMANDE

**Hauteur d'assise :** Standard 43 cm  
Hauteur d'assise spéciale 46 cm

**Prise télécommandée :** la prise télécommandée FM-0290/80 peut être livrée en tant qu'accessoire (prise simple : puissance nominale 850 W/max. 230 V~/50-60 Hz/4 A). Les appareils branchés (lampes, télévision, hifi, etc.) peuvent être facilement allumés et éteints à l'aide de la télécommande fournie.

**Prix à l'unité :**



**SO 190 Canapé  
FM-0290/23**

**Canapé avec fonction  
à gauche et à droite**

Veillez considérer une moindre distance  
de 20cm du mur en état embroché si pas potionné  
librement dans l'espace

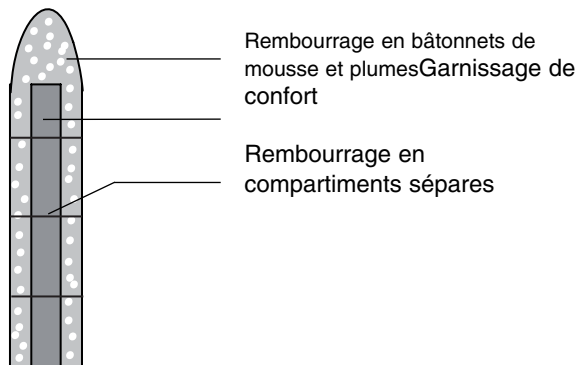
**SO 190 Canapé  
FM-0290/03**

**Canapé sans fonction  
(celle-ci ne pouvant pas être  
rajoutée a posteriori)**

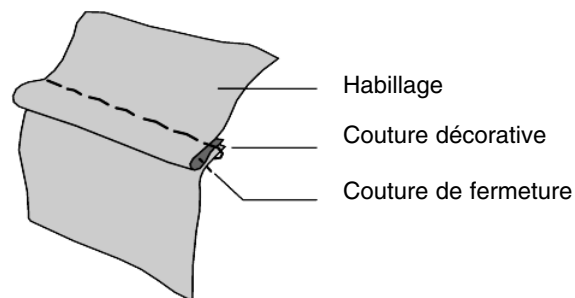
190	190
100/187	100
81 max. 100	81
56 max. 105	56
43	43
46	46
62	62
10,20	7,70
11,00	8,00
21,00	16,00
05	
07	
12	
14	
15	
16	
19	
F	
A/O	
K	
N	
W***	

# Structure de garnissage des coussins

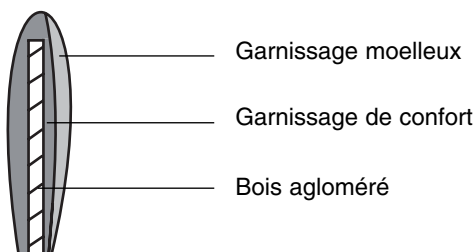
## Coussin de dos



## Couture rabattue



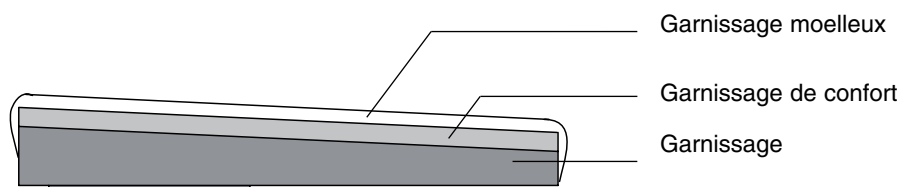
## Appui - tête



Les velours ne sont pas façonnés.

**Nous employons pour nos garnissages de haute qualité du Comfort-Bultex de diverses résistances et de densités d'assise élevées, dépassant ainsi de loin les exigences**

## Coussin d'assise



## Bilan environnemental

**Châssis:** La structure métallique est non traitée.

**Garnissage:** La mousse de polyuréthane est moussée avec de la vapeur d'eau et sans CFC.

**Colles:** Une grande partie des colles employées est réalisée à base hydrosoluble. Pour des collages difficiles du point de vue technique, il est fait usage de colle à faible taux de solvant

**Mécanisme:** Le mécanisme est vissé et séparable. Il dispose d'un laquage KTL exempt de solvants.

**Habillages en cuir:** Pour notre cuir pleine fleur, nous employons des teintures ne présentant aucune trace de solvant à l'issue du processus de fabrication. FSM façonne depuis 1985 des cuirs à faible teneur en chrome et exempts de solvant de qualité nettement supérieure à celle exigée par les normes environnementales allemandes.