

Types tableau
FM-0270

Clarus

Frank Sitzmöbel GmbH - Grafenheider Straße 20 - D-33729 Bielefeld
Tel +49 (0) 521 / 164 60-0 Fax -19

www.frank-sitzmoebel.de | info@frank-sitzmoebel.de

CLARUS



Description du modèle

Design : Georg Appeltshauser

Châssis : assise en profilé d'acier soudé. Structure du dossier en bois massif et panneaux de particules chevillés et collés. Accoudoir à structure métallique enrobée de mousse. Mécanisme de repose-pieds en profilé d'acier soudé et vissé. Tous les points de roulement sont pourvus de roulements industriels ne nécessitant aucun entretien.

Suspension de l'assise : sangle élastique, tressage serré en croix. Sangle transversale ajustable en profondeur pour le réglage de dureté de l'assise.

Garnissage : coussins d'assise avec structure multicouches. Pour obtenir une finition légère du revêtement et améliorer les caractéristiques d'utilisation du revêtement, les coussins d'assise sont pourvus d'un rembourrage moelleux supplémentaire de 25 mm d'épaisseur.

Pieds : aluminium anodisé, chromé brillant ou hêtre massif, ainsi que patin en chromé brillant.

Confort d'assise : l'utilisation d'une structure multicouche de matériaux haut de gamme a permis d'obtenir un très bon confort d'assise.

Finition du revêtement : les revêtements en tissu et en cuir sont amovibles et fixés par des bandes Velcro. Les housses d'assises se fixent aisément aux coussins.

Repose-pieds : il existe, dans la fonction 2, différents pieds : l'un avec coulisse manuelle (FM-0230/92), l'un avec déclenchement automatique (FM-0230/95). Celui avec coulisse manuelle peut être monté sur place, à gauche ou à droite, sous le sofa, et sa position peut être modifiée à

tout moment. Pour celui avec déclenchement automatique, la position doit être indiquée au préalable, étant donné que le levier de déclenchement doit être fixé au préalable au cadre d'assise. Un changement ultérieur peut être effectué par les collaborateurs du service de notre société contre prise en charge des coûts. Le pied avec déclenchement automatique peut uniquement être monté du côté de l'accoudoir.

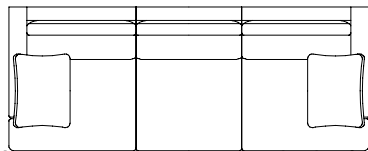
Fonction canapé à deux places et canapé supplémentaire : sous la structure d'assise à deux places, il est possible de monter le repose-pied CLARUS à gauche et/ou à droite. Le canapé et le canapé supplémentaire sont équipés chacun d'un arceau pour coussin de tête monté à gauche et à droite sur la structure du dossier. **Canapé à trois places et canapé supplémentaire :** Dans la version à trois places, il est possible de monter au centre un repose-pied et/ou un arceau pour coussin de tête, moyennant supplément. **Récamière :** un arceau pour coussin de tête est monté dans la structure du dossier étroit du côté de la jonction. La structure du dossier du côté longitudinal de la récamière ne dispose d'aucun arceau pour coussin de tête. Pour des raisons techniques, il n'est pas possible de monter de repose-pied sur la récamière. La récamière sert d'élément de base. Elle est dotée de quatre pieds. **Modèle d'angle :** ce modèle est muni d'un arceau d'oreiller sur les deux parties du dossier.

Dossier réglable : sur demande, CLARUS peut être livré avec un dossier réglable. Le dossier peut alors se régler en continu jusqu'à 20° par siège. Dans le cas du canapé trois places, le dossier du milieu est fixe. Sur les éléments rapportés, le dossier est réglable côté accoudoir mais l'autre est fixe. Cette fonction n'est pas disponible sur les éléments d'angle et les récamières.

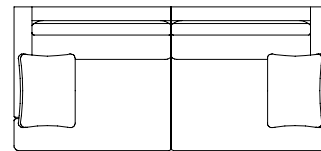
Coussin d'accoudoir/de tête : le coussin dans sa fonction comme accoudoir de tête peut être positionner individuellement en deux hauteur avec l'aide d'une fermeture à glissière cousu dans l'éclisse.

Liaison entre les éléments : les éléments rapportés peuvent être raccordé d'un côté au fauteuil Récamier. Un élément peut être ajouté à gauche et un autre à droite pour compléter l'élément d'angle.

CLARUS



Avec 2 arceaux pour coussin de tête
et 2 coussins d'accoudoir/de tête
(au centre sans arceau pour coussin de tête)



Avec 2 arceaux pour coussin de tête
et 2 coussins d'accoudoir/de tête

MODELE	SO 238 Canapé FM-0270/03	SO 238 Canapé FM-0270/03KL avec dossier réglable	SO 208 Canapé FM-0270/53	SO 208 Canapé FM-0270/53KL avec dossier réglable
	complet avec 2 c.d'acc	complet avec 2 c.d'acc	complet avec 2 c.d'acc	complet avec 2 c.d'acc

DIMENSIONS CM		SO 238		SO 208	
Largeur		238		208	
Profondeur		95 (150)	106 (161)	95 (150)	106 (161)
Hauteur		80		80	
Hauteur spéciale		82,5 pieds + 2,5 cm		82,5 pieds + 2,5 cm	
Profondeur d'assise		54 réduit : 52 cm		54 réduit : 52 cm	
Hauteur d'assise		42		42	
Hauteur d'assise spéciale		44,5 pieds + 2,5 cm		44,5 pieds + 2,5 cm	
Hauteur d'accoudoir		50 pieds + 2,5 cm : 52,5 cm		50 pieds + 2,5 cm : 52,5 cm	

METRAGE TISSU/CUIR		SO 238		SO 208	
Lisière devant mètre linéaire /140		10,50		9,30	
Bord franc devant mètre linéaire/140		11,20		10,20	
Cuir m ²		19,10		17,10	

lors d'envoi de tissu client*			
lors d'envoi de cuir client*			
(*voir page 6)			
Tissu groupe de prix** 05			
(**voir page 99)			
07			
12			
14			
15			
Fabric. Microsede 16			
19			
Cuir groupe de prix F			
A/O			
K			
N			
Teinte de cuir souhaitée W***			

*** Description voir p. 95

Coussins de dos en mousse pleine: Supplém:	Coussins de dos en mousse pleine: Supplém:
Ici: 3 x Coussins: Supplém:	Ici: 2 x Coussins: Supplém:

INDICATIONS DE COMMANDE Bouton déclencheur du mécanisme au choix en acier inoxydable (coloris standard) ou laqué noir.

Profondeur d'assise: Standard 54 cm, réduit: 52 cm (plus dure construction du dos avec de 2cm)
coussin additionnel FM-0270/81: un lâche coussin additionnel pour le dos (L/H/P: 80/35/2 cm) recouvert avec le tissu pour doublure de FSM.
 Il est placé entre le coussin de dos et le corps pour réduire la profondeur d'assise. Prix par coussin:

Hauteur d'assise: Standard 42 cm, hauteur spéciale 44,5 cm (pieds surélevés de 2,5 cm)

Arceau-Koki: Argent (coloris Standard) ou noir (version spéciale)

Coloris spéciaux non réalisables

Pieds: Standard: Aluminium nature ou noir éloxidé

Exécution spéciale: chrome brillant

Exécution spéciale: Pieds en bois, hêtre naturel avec bout chromé

Exécution spéciale: Arceau couleur chrome brillant

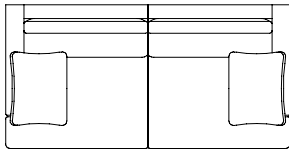
pour canape

(pas de Hauteur spéciale possible)

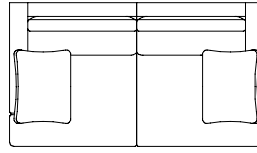
Supplément par composant:

Supplément par composant:

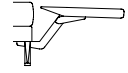
Supplément par composant:



avec 2 arceaux pour coussin de tête
et 2 coussins d'accoudoir/de tête



avec 2 arceaux pour coussin de tête
et 2 coussins d'accoudoir/de tête



SO 188 Canapé FM-0270/23		SO 188 Canapé FM-0270/23KL avec dossier réglable		SO 168 Canapé FM-0270/02		SO 168 Canapé FM-0270/02KL avec dossier réglable		Repose-pieds a la page 55	
complet avec 2 c.d'acc		complet avec 2 c.d'acc		complet avec 2 c.d'acc		complet avec 2 c.d'acc		Veillez tenir compte des différents exécutions	
188		106 (161)		168		106 (161)			
95 (150)				95 (150)					
80				80					
82,5 pieds + 2,5 cm				82,5 pieds + 2,5 cm					
54 réduit : 52 cm				54 réduit : 52 cm					
42				42					
44,5 pieds + 2,5 cm				44,5 pieds + 2,5 cm					
50 pieds + 2,5 cm : 52,5 cm				50 pieds + 2,5 cm : 52,5 cm					
8,70				8,10					
8,80				8,30					
16,40				15,30					
05									
07									
12									
14									
15									
16									
19									
F									
A/O									
K									
N									
W***									
Coussins de dos en mousse pleine: Supplém: Ici: 2 x Coussins: Supplém:				Coussins de dos en mousse pleine: Supplém: Ici: 2 x Coussins: Supplém:					

Repose-pieds: – bras-support repose-pieds: argent / finition spéciale: revêtement noir
– rembourrage support repose-pieds: panneau de rembourrage revêtu
pour le repose-pieds avec déclenchement automatique, indiquez la position de montage à la commande !
A gauche ou à droite quand on regarde le canapé !

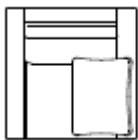
Le repose-pieds FM-0270/92 extractible manuellement est montable à droite et / ou à gauche et au centre du SO 238 Canapé (FM-0270/03 & FM-0270/03KL) pour toutes les tailles de canapé.

Le repose-pieds à déclenchement automatique FM-0270/95 ne peut être monté que sur le côté de l'accoudoir respectif.

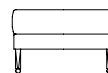
Le repose-pieds est livré non-monté, emballé dans un carton.

Tous les pieds sont livrés avec des patins enfichables pour sols moquette et parquet.

CLARUS



avec 1 arceau pour oreiller et 1 coussin d'accoudoir/oreiller
 >> voir page 32 <<



MODELE	Claro SE 082 Fauteuil FM-0230/51 Profondeur d'assise: 50cm complet avec 1 c.d'acc	Claro SE 082 Fauteuil FM-0230/51KL avec dossier réglable Profondeur d'assise: 50cm complet avec 1 c.d'acc	HO 66/46 Pouf FM-0270/05	ATKI/KOKI Coussin d'accoudoir / Oreiller pour canapé FM-0270/98 1
DIMENSIONS CM				
Largeur	82	82	70	50/45
Profondeur	82 (124)	93 (135)	50	36
Hauteur	80	80	40	---
Hauteur spéciale	82,5	82,5 pieds + 2,5 cm	42,5	---
Profondeur d'assise	50	50	---	---
Hauteur d'assise	42	42	---	---
Hauteur d'assise spéciale	44,5	44,5 pieds + 2,5 cm	42,5	---
Hauteur d'accoudoir	50	50 pieds + 2,5 cm : 52,5 cm	---	---
METRAGE TISSU/CUIR		AL-F		
Lisière devant mètre linéaire /140	4,20	4,20	1,50	0,90
Bord franc devant mètre linéaire/140	4,20	4,20	1,50	0,90
Cuir m ²	7,40	7,40	1,90	1,10
lors d'envoi de tissu client*				
lors d'envoi de cuir client*				
(*voir page 6)				
Tissu groupe de prix** 05				
(**voir page 99)				
07				
12				
14				
15				
Fabric. Microsede 16				
19				
Cuir groupe de prix F				
A/O				
K				
N				
Teinte de cuir souhaitée W***				
*** Description voir p. 95				

voir Claro Fauteuil page 36

INDICATIONS DE COMMANDE Bouton déclencheur du mécanisme au choix en acier inoxydable (coloris standard) ou laqué noir.

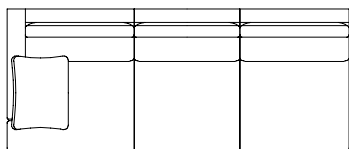
Profondeur d'assise: Standard 54 cm, réduit: 52 cm (plus dure construction du dos avec de 2cm)
 FM-0230/51 Claro Fauteuil: 50cm

coussin addtionnel FM-0270/81: un lâche coussin addtionnel pour le dos (L/H/P: 80/35/2 cm) recouvert avec le tissu pour doublure de FSM.
 Il est placé entre le coussin de dos et le corps pour réduire le profondeur d'assise. Prix par coussin:

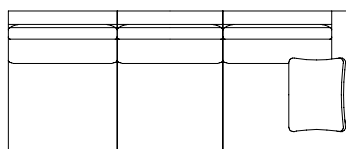
Hauteur d'assise: Standard 42 cm, hauteur spéciale 44,5 cm (pieds surélevés de 2,5 cm)

Arceau-Koki: Argent (coloris Standard) ou noir (version spéciale)
 Coloris spéciaux non réalisables

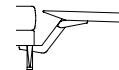
Pieds: Standard: Aluminium nature ou noir éloxidé
 Exécution spéciale: chrome brillant Supplément par composant:
 Exécution spéciale: Pieds en bois, hêtre naturel avec bout chromé Supplément par composant:



Avec 2 arceaux pour coussin de tête
et 1 coussin d'accoudoir/oreiller
(au centre sans arceau pour coussin de tête)



Avec 2 arceaux pour coussin de tête
et 1 coussin d'accoudoir/oreiller
(au centre sans arceau pour coussin de tête)



AE 226 L Élément additionnel à gauche FM-0270/39 complet avec 1 c.d'acc		AE 226 L Élément additionnel à gauche FM-0270/39KL avec 1 dos- sier réglable du côté de l'accoudoir complet avec 1 c.d'acc		AE 226 R Élément additionnel à droite FM-0270/40 complet avec 1 c.d'acc		AE 226 R Élément Anbauelement rechts FM-0270/40KL avec 1 dossier réglable du côté de l'accoudoir complet avec 1 c.d'acc		Repose-pieds a la page 55 Veuillez tenir compte des différents exécutions
226		226		226				
95 (150)		106 (161)		95 (150)		106 (161)		
80		80		80		80		
82,5 pieds + 2,5 cm		82,5 pieds + 2,5 cm		82,5 pieds + 2,5 cm		82,5 pieds + 2,5 cm		
54 réduit : 52 cm		54 réduit : 52 cm		54 réduit : 52 cm		54 réduit : 52 cm		
42		42		42		42		
44,5 pieds + 2,5 cm		44,5 pieds + 2,5 cm		44,5 pieds + 2,5 cm		44,5 pieds + 2,5 cm		
50 pieds + 2,5 cm : 52,5 cm		50 pieds + 2,5 cm : 52,5 cm		50 pieds + 2,5 cm : 52,5 cm		50 pieds + 2,5 cm : 52,5 cm		
10,90		10,90		10,90		10,90		
10,90		10,90		10,90		10,90		
16,10		16,10		16,10		16,10		
05								
07								
12								
14								
15								
16								
19								
F								
A/O								
K								
N								
W***								
Coussins de dos en mousse pleine: Supplém:		Coussins de dos en mousse pleine: Supplém:		Coussins de dos en mousse pleine: Supplém:		Coussins de dos en mousse pleine: Supplém:		
Ici: 2 x Coussins: Supplém:		Ici: 2 x Coussins: Supplém:		Ici: 2 x Coussins: Supplém:		Ici: 2 x Coussins: Supplém:		

Repose-pieds: – bras-support repose-pieds: argent / finition spéciale: revêtement noir
– rembourrage support repose-pieds: panneau de rembourrage revêtu

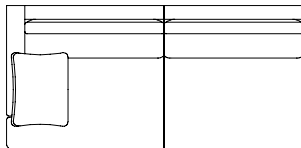
Le repose-pieds FM-0270/92 extractible manuellement est montable à droite et / ou à gauche et au centre du AE 226 L/R (FM-0270/39, FM-0270/39KL, FM-0270/40, FM-0270/40KL) pour toutes les tailles de canapé.

Le repose-pieds à déclenchement automatique FM-0270/95 ne peut être monté que sur le côté de l'accoudoir respectif.

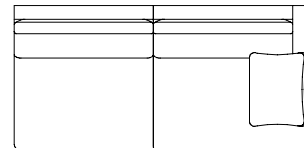
Le repose-pieds est livré non-monté, emballé dans un carton.

Tous les pieds sont livrés avec des patins enfichables pour sols moquette et parquet.

CLARUS



Avec 2 arceaux pour coussin de tête et 1 coussin d'accoudoir/de tête



Avec 2 arceaux pour coussin de tête et 1 coussin d'accoudoir/de tête

MODELE	AE 196 L Élément additionnel à gauche FM-0270/29 complet avec 1 c.d'acc	AE 196 L Élément additionnel à gauche FM-0270/29KL avec 1 dossier réglable du côté de l'accoudoir complet avec 1 c.d'acc	AE 196 R Élément additionnel à droite FM-0270/30 complet avec 1 c.d'acc	AE 196 R Élément additionnel à droite FM-0270/30KL avec 1 dossier réglable du côté de l'accoudoir complet avec 1 c.d'acc
--------	---	--	---	--

DIMENSIONS CM					
Largeur		196		196	
Profondeur		95 (150)	106 (161)	95 (150)	106 (161)
Hauteur		80		80	
Hauteur spéciale		82,5 pieds + 2,5 cm		82,5 pieds + 2,5 cm	
Profondeur d'assise		54 réduit : 52 cm		54 réduit : 52 cm	
Hauteur d'assise		42		42	
Hauteur d'assise spéciale		44,5 pieds + 2,5 cm		44,5 pieds + 2,5 cm	
Hauteur d'accoudoir		50 pieds + 2,5 cm : 52,5 cm		50 pieds + 2,5 cm : 52,5 cm	

METRAGE TISSU/CUIR					
Lisière devant mètre linéaire /140		9,80		9,80	
Bord franc devant mètre linéaire/140		9,80		9,80	
Cuir m ²		14,35		14,35	

lors d'envoi de tissu client*					
lors d'envoi de cuir client*					
(*voir page 6)					
Tissu groupe de prix** 05					
(**voir page 99)					
07					
12					
14					
15					
Fabric. Microsede 16					
19					
Cuir groupe de prix F					
A/O					
K					
N					
Teinte de cuir souhaitée W***					

*** Description voir p. 95

Coussins de dos en mousse pleine: Supplém:	Coussins de dos en mousse pleine: Supplém:
Ici: 2 x Coussins: Supplém:	Ici: 2 x Coussins: Supplém:

INDICATIONS DE COMMANDE Bouton déclencheur du mécanisme au choix en acier inoxydable (coloris standard) ou laqué noir.

Profondeur d'assise: Standard 54 cm, réduit: 52 cm (plus dure construction du dos avec de 2cm)
coussin addtionnel FM-0270/81: un lâche coussin additionnel pour le dos (L/H/P: 80/35/2 cm) recouvert avec le tissu pour doublure de FSM. Il est placé entre le coussin de dos et le corps pour réduire le profondeur d'assise. Prix par coussin:

Hauteur d'assise: Standard 42 cm, hauteur spéciale 44,5 cm (pieds surélevés de 2,5 cm)

Arceau-Koki: Argent (coloris Standard) ou noir (version spéciale)

Coloris spéciaux non réalisables

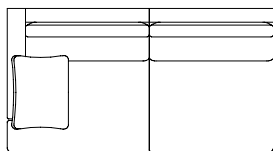
Pieds: Standard: Aluminium nature ou noir éloxidé

Exécution spéciale: chrome brillant

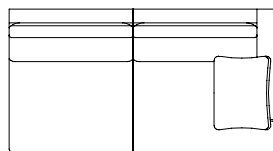
Exécution spéciale: Pieds en bois, hêtre naturel avec bout chromé

Supplément par composant:

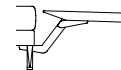
Supplément par composant:



Avec 2 arceaux pour coussin de tête et 1 coussin d'accoudoir/de tête



Avec 2 arceaux pour coussin de tête et 1 coussin d'accoudoir/de tête



AE 176 L Élément additionnel à gauche FM-0270/19 complet avec 1 c.d'acc		AE 176 L Élément additionnel à gauche FM-0270/19KL avec 1 dos- sier réglable du côté de l'accoudoir complet avec 1 c.d'acc		AE 176 R Élément additionnel à droite FM-0270/20 complet avec 1 c.d'acc		AE 176 R Élément additionnel à droite FM-0270/20KL avec 1 dossier réglable du côté de l'accoudoir complet avec 1 c.d'acc		Repose-pieds a la page 55 Veuillez tenir compte des différents exécutions
176		176		176				
95 (150)		106 (161)		95 (150)		106 (161)		
80		80		80				
82,5 pieds + 2,5 cm		82,5 pieds + 2,5 cm		82,5 pieds + 2,5 cm				
54 réduit : 52 cm		54 réduit : 52 cm		54 réduit : 52 cm				
42		42		42				
44,5 pieds + 2,5 cm		44,5 pieds + 2,5 cm		44,5 pieds + 2,5 cm				
50 pieds + 2,5 cm : 52,5 cm		50 pieds + 2,5 cm : 52,5 cm		50 pieds + 2,5 cm : 52,5 cm				
8,60		8,60		8,60				
8,60		8,60		8,60				
13,05		13,05		13,05				
05								
07								
12								
14								
15								
16								
19								
F								
A/O								
K								
N								
W***								
Coussins de dos en mousse pleine: Supplém: Ici: 2 x Coussins:		Coussins de dos en mousse pleine: Supplém: Supplém:		Coussins de dos en mousse pleine: Supplém: Ici: 2 x Coussins:		Coussins de dos en mousse pleine: Supplém: Supplém:		

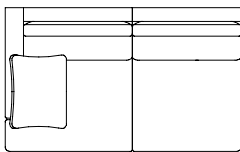
Repose-pieds: – bras-support repose-pieds: argent / finition spéciale: revêtement noir
– rembourrage support repose-pieds: panneau de rembourrage revêtu

Le repose-pieds FM-0270/92 extractible manuellement est montable à droite et / ou à gauche pour toutes les tailles de canapé. Le repose-pieds à déclenchement automatique FM-0270/95 ne peut être monté que sur le côté de l'accoudoir respectif.

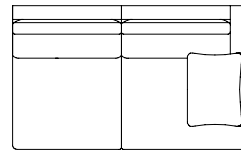
Le repose-pieds est livré non-monté, emballé dans un carton.

Tous les pieds sont livrés avec des patins enfichables pour sols moquette et parquet.

CLARUS



Avec 2 arceaux pour coussin de tête
et 1 coussin d'accoudoir/de tête



Avec 2 arceaux pour coussin de tête
et 1 coussin d'accoudoir/de tête

MODELE	AE 156 L Élément additionnel à gauche FM-0270/09 complet avec 1 c.d'acc	AE 156 L Élément additionnel à gauche FM-0270/09KL avec 1 dossier réglable du côté de l'accoudoir complet avec 1 c.d'acc	AE 156 R Élément additionnel à droite FM-0270/10 complet avec 1 c.d'acc	AE 156 R Élément additionnel à droite FM-0270/10KL avec 1 dossier réglable du côté de l'accoudoir complet avec 1 c.d'acc
--------	---	--	---	--

DIMENSIONS CM					
Largeur		156		156	
Profondeur	95 (150)	106 (161)		95 (150)	106 (161)
Hauteur		80		80	
Hauteur spéciale		82,5 pieds + 2,5 cm		82,5 pieds + 2,5 cm	
Profondeur d'assise		54 réduit : 52 cm		54 réduit : 52 cm	
Hauteur d'assise		42		42	
Hauteur d'assise spéciale		44,5 pieds + 2,5 cm		44,5 pieds + 2,5 cm	
Hauteur d'accoudoir		50 pieds + 2,5 cm : 52,5 cm		50 pieds + 2,5 cm : 52,5 cm	

METRAGE TISSU/CUIR					
Lisière devant mètre linéaire /140		8,10		8,10	
Bord franc devant mètre linéaire/140		8,10		8,10	
Cuir m ²		12,00		12,00	

lors d'envoi de tissu client*					
lors d'envoi de cuir client*					
(*voir page 6)					
Tissu groupe de prix** 05					
(**voir page 99)					
07					
12					
14					
15					
Fabric. Microsede 16					
19					
Cuir groupe de prix F					
A/O					
K					
N					
Teinte de cuir souhaitée W***					

*** Description voir p. 95

Coussins de dos en mousse pleine: Supplém:	Coussins de dos en mousse pleine: Supplém:
Ici: 2 x Coussins: Supplém:	Ici: 2 x Coussins: Supplém:

INDICATIONS DE COMMANDE Bouton déclencheur du mécanisme au choix en acier inoxydable (coloris standard) ou laqué noir.

Profondeur d'assise: Standard 54 cm, réduit: 52 cm (plus dure construction du dos avec de 2cm)
coussin addtionnel FM-0270/81: un lâche coussin additionnel pour le dos (L/H/P: 80/35/2 cm) recouvert avec le tissu pour doublure de FSM.
 Il est placé entre le coussin de dos et le corps pour réduire le profondeur d'assise. Prix par coussin:

Hauteur d'assise: Standard 42 cm, hauteur spéciale 44,5 cm (pieds surélevés de 2,5 cm)

Arceau-Koki: Argent (coloris Standard) ou noir (version spéciale)

Coloris spéciaux non réalisables

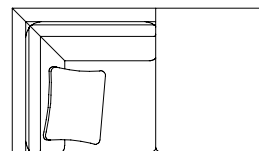
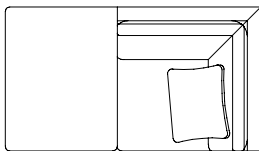
Pieds: Standard: Aluminium nature ou noir éloxidé

Exécution spéciale: chrome brillant

Supplément par composant:

Exécution spéciale: Pieds en bois, hêtre naturel avec bout chromé Supplément par composant:

CLARUS



Avec 1 arceau pour coussin de tête dossier étroit du côté de la jonction et 1 coussin d'accoudoir/de tête

Avec 1 arceau pour coussin de tête dossier étroit du côté de la jonction et 1 coussin d'accoudoir/de tête

MODELE	REC 165 R Récamière à gauche FM-0270/59 (moyennement adapté en tant qu'élément isolé) pas de repose-pieds possible complet avec 1 c.d'acc	REC 165 R Récamière à droite FM-0270/60 (moyennement adapté en tant qu'élément isolé) pas de repose-pieds possible complet avec 1 c.d'acc
---------------	--	--

DIMENSIONS CM		
Largeur	165	165
Profondeur	95	95
Hauteur	80	80
Hauteur spéciale	82,5 pieds + 2,5 cm	82,5 pieds + 2,5 cm
Profondeur d'assise	54 réduit : 52 cm	54 réduit : 52 cm
Hauteur d'assise	42	42
Hauteur d'assise spéciale	44,5 pieds + 2,5 cm	44,5 pieds + 2,5 cm
Hauteur d'accoudoir	---	---

METRAGE TISSU/CUIR		
Lisière devant mètre linéaire /140	9,00	9,00
Bord franc devant mètre linéaire/140	9,00	9,00
Cuir m ²	12,30	12,30

lors d'envoi de tissu client*		
lors d'envoi de cuir client*		
(*voir page 6)		
Tissu groupe de prix** 05		
(**voir page 99)		
07		
12		
14		
15		
Fabric. Microsede 16		
19		
Cuir groupe de prix F		
A/O		
K		
N		
Teinte de cuir souhaitée W***		

*** Description voir p. 95

Coussins de dos en mousse pleine: Supplém:	Coussins de dos en mousse pleine: Supplém:
Ici: 2 x Coussins: Supplém:	Ici: 2 x Coussins: Supplém:

INDICATIONS DE COMMANDE

Profondeur d'assise: Standard 54 cm, réduit: 52 cm (plus dure construction du dos avec de 2cm)
coussin addtionnel FM-0270/81: un lâche coussin additionnel pour le dos (L/H/P: 80/35/2 cm) recouvert avec le tissu pour doublure de FSM. Il est placé entre le coussin de dos et le corps pour réduire le profondeur d'assise. Prix par coussin:

Hauteur d'assise: Standard 42 cm, hauteur spéciale 44,5 cm (pieds surélevés de 2,5 cm)

Arceau-Koki: Argent (coloris Standard) ou noir (version spéciale)

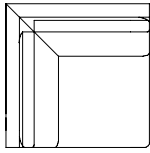
Coloris spéciaux non réalisables

Pieds: Standard: Aluminium nature ou noir éloxidé

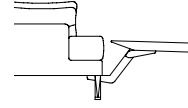
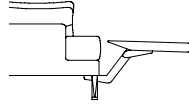
Exécution spéciale: chrome brillant

Supplément par composant:

Exécution spéciale: Pieds en bois, hêtre naturel avec bout chromé Supplément par composant:



avec 2 arceau pour coussin de tête



<p>Angle 95 / 95 Élément d'angle FM-0270/08</p> <p>complet avec 1 c.d'acc</p>	<p>FUTL HAND FM-0270/92 pour canape Repose-pieds avec cran d'arrêt Coulissant manuel</p>	<p>FUTL AUTOMATIK FM-0270/95 pour canape Repose-pieds avec déclenchement automatique</p>	
95	51	51	
95	51	51	
80			
82,5 pieds + 2,5 cm			
54 réduit : 52 cm			
42			
44,5 pieds + 2,5 cm			

4,60	0,70	0,70	
5,00	0,70	0,70	
8,50	0,80	0,80	
05			
07			
12			
14			
15			
16			
19			
F			
A/O			
K			
N			
W***			
Coussins de dos en mousse pleine: Suplém:			
Ici: 2 x Coussins: Suplém:			

Repose-pieds: – bras-support repose-pieds: argent / finition spéciale: revêtement noir
 – rembourrage support repose-pieds: panneau de rembourrage revêtu
 pour le repose-pieds avec déclenchement automatique, indiquez la position de montage à la commande !
 A gauche ou à droite quand on regarde le canapé !

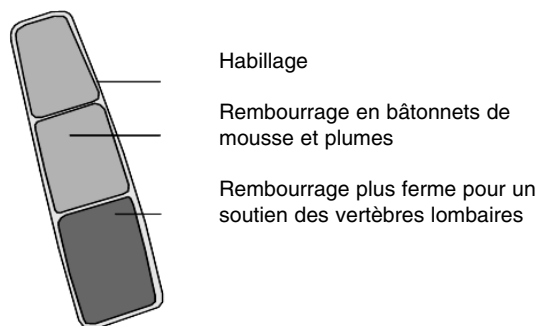
Le repose-pieds FM-0270/92 extractible manuellement est montable à droite et / ou à gauche et au centre du SO 238 Canapé (FM-0270/03 & FM-0270/03KL) et AE 226 L/R (FM-0270/39, FM-0270/39KL, FM-0270/40, FM-0270/40KL) pour toutes les tailles de canapé.

Le repose-pieds à déclenchement automatique FM-0270/95 ne peut être monté que sur le côté de l'accoudoir respectif. Attention s'il vous plaît, il n'y a pas de possibilités de monter les repose-pieds dans les éléments recamiers. Le repose-pieds est livré non-monté, emballé dans un carton.

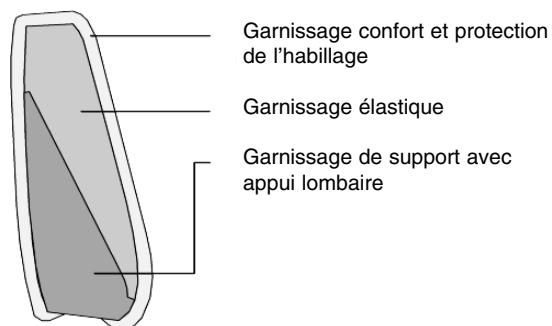
Tous les pieds sont livrés avec des patins enfichables pour sols moquette et parquet.

Structure de garnissage

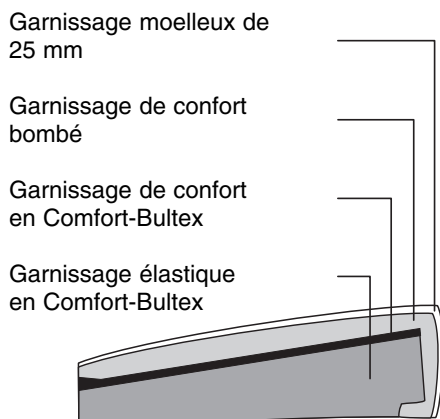
Coussins de dos standard



Version spéciale coussin de dos

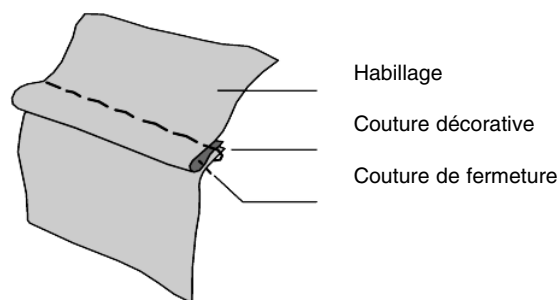


Coussin d'assise



Réalisation des coutures

Couture rabattue



Les velours ne sont pas façonnés.

Nous employons pour nos garnissages de haute qualité du Comfort-Bultex de diverses résistances et de densités d'assise élevées, dépassant ainsi de loin les exigences RAL.

Bilan environnemental

Châssis: La construction en hêtre et panneaux de particules est non traitée. Le châssis métallique est revêtu de résine époxy

Garnissage: La mousse de polyuréthane est moussée avec de la vapeur d'eau et sans CFC.

Colles: Une grande partie des colles employées est réalisée à base hydrosoluble. Pour des collages difficiles du point de vue technique, il est fait usage de colle à faible taux de solvant.

Mécanisme: Le mécanisme de coulissage est vissé avec le cadre d'assise et séparable. En cas de nouvel habillage, il sera contrôlé et réutilisé. L'arceau pour coussin de tête est également séparable et réutilisable.

Habillages en cuir: Pour notre cuir pleine fleur, nous employons des teintures ne présentant aucune trace de solvant à l'issue du processus de fabrication. FSM façonne depuis 1985 des cuirs à faible teneur en chrome et exempts de solvant de qualité nettement supérieure à celle exigée par les normes environnementales allemandes.