

Types tableau  
**FM-0230**

# Claro

Frank Sitzmöbel GmbH - Grafenheider Straße 20 - D-33729 Bielefeld  
Tel +49 (0) 521 / 164 60-0 Fax -19

[www.frank-sitzmoebel.de](http://www.frank-sitzmoebel.de) | [info@frank-sitzmoebel.de](mailto:info@frank-sitzmoebel.de)

# CLARO



## Description du modèle

**Design :** Georg Appeltshauser

**Châssis :** assise en profilé d'acier soudé. Structure du dossier en bois massif et panneaux de particules chevillés et collés. Accoudoir à structure métallique enrobée de mousse. Mécanisme de repose-pieds en profilé d'acier soudé et vissé. Tous les points de roulement sont pourvus de roulements industriels ne nécessitant aucun entretien.

**Suspension de l'assise :** sangle élastique, tressage serré en croix. Sangle transversale ajustable en profondeur pour le réglage de dureté de l'assise.

**Garnissage :** coussins d'assise avec structure multicouches. Pour obtenir une finition légère du revêtement et améliorer les caractéristiques d'utilisation du revêtement, les coussins d'assise sont pourvus d'un rembourrage moelleux supplémentaire de 25 mm d'épaisseur.

**Accoudoirs :** **F :** accoudoir avec pieds aluminium anodisé, chromé brillant ou hêtre massif. **B :** accoudoir proche du sol. Les accoudoirs ont le même prix.

**Confort d'assise :** l'utilisation d'une structure multicouche de matériaux haut de gamme a permis d'obtenir un très bon confort d'assise.

**Finition du revêtement :** les revêtements en tissu et en cuir sont amovibles et fixés par des bandes Velcro. Les housses d'assises se fixent aisément aux coussins.

**Repose-Pieds :** il existe, dans la fonction 2, différents pieds : l'un avec coulisse manuelle (FM-0230/92), l'un avec déclenchement automatique (FM-0230/95).

Celui avec coulisse manuelle peut être monté sur place, à gauche ou à droite, sous le sofa, et sa position peut être modifiée à tout moment. Pour celui avec déclenchement automatique, la position doit être indiquée au préalable, étant donné que le levier de déclenchement doit être fixé au préalable au cadre d'assise. Un changement ultérieur peut être effectué par les collaborateurs du service de notre société contre prise en charge des coûts. Le pied avec déclenchement automatique peut uniquement être monté du côté de l'accoudoir.

**Fonction canapé à deux places et canapé additionnel :** sous la structure d'assise à deux places, il est possible de monter le repose-pied CLARO à gauche et/ou à droite. Le canapé et le canapé additionnel sont équipés chacun d'un arceau pour coussin de tête monté à gauche et à droite sur la

structure du dossier. **Canapé à trois places et canapé additionnel :** Dans la version à trois places, il est possible de monter au centre un repose-pied et/ou un arceau pour coussin de tête, moyennant supplément. **Récamière :** un arceau pour coussin de tête est monté dans la structure du dossier étroit du côté de la jonction. La structure du dossier du côté longitudinal de la récamière ne dispose d'aucun arceau pour coussin de tête. Pour des raisons techniques, il n'est pas possible de monter de repose-pied sur la récamière. La récamière sert d'élément de base.

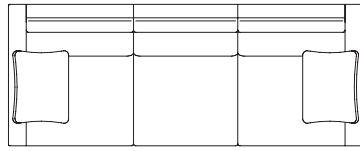
**Modèle d'angle :** ce modèle est muni d'un arceau d'oreiller sur les deux parties du dossier.

**Dossier réglable :** sur demande, CLARO peut être livré avec un dossier réglable. Le dossier peut alors se régler en continu jusqu'à 20° par siège. Dans le cas du canapé trois places, le dossier du milieu est fixe. Sur les éléments rapportés, le dossier est réglable côté accoudoir mais l'autre est fixe. Cette fonction n'est pas disponible sur les éléments d'angle et les récamières.

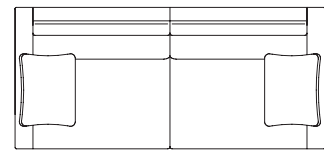
**Coussin d'accoudoir/de tête :** le coussin dans sa fonction comme accoudoir de tête peut être positionner individuellement en deux hauteur avec l'aide d'une fermeture à glissière cousu dans l'éclisse.

**Liaison entre les éléments :** les éléments rapportés peuvent être raccordé d'un côté au fauteuil Récamier. Un élément peut être ajouté à gauche et un autre à droite pour compléter l'élément d'angle.

# CLARO



Avec 2 arceaux pour coussin de tête et 2 coussins d'accoudoir/de tête (au centre sans arceau pour coussin de tête)



Avec 2 arceaux pour coussin de tête et 2 coussins d'accoudoir/de tête

MODELE	SO 238 Canapé FM-0230/03		SO 238 Canapé FM-0230/03KL avec dossier réglable		SO 208 Canapé FM-0230/53		SO 208 Canapé FM-0230/53KL avec dossier réglable	
	Veillez tenir compte des 2 exécutions		Veillez tenir compte des 2 exécutions		Veillez tenir compte des 2 exécutions		Veillez tenir compte des 2 exécutions	
	complet avec 2 c.d'acc		complet avec 2 c.d'acc		complet avec 2 c.d'acc		complet avec 2 c.d'acc	
<b>DIMENSIONS CM</b>								
Largeur	238				208			
Profondeur	95 (150)		106 (161)		95 (150)		106 (161)	
Hauteur	80				80			
Hauteur spéciale	82,5 pieds + 2,5 cm				82,5 pieds + 2,5 cm			
Profondeur d'assise	54 réduit : 52 cm				54 réduit : 52 cm			
Hauteur d'assise	42				42			
Hauteur d'assise spéciale	44,5 pieds + 2,5 cm				44,5 pieds + 2,5 cm			
Hauteur d'accoudoir	50 pieds + 2,5 cm : 52,5 cm				50 pieds + 2,5 cm : 52,5 cm			
<b>METRAGE TISSU/CUIR</b>								
	AL-F		AL-B		AL-F		AL-B	
Lisière devant mètre linéaire /140	10,50		11,50		9,30		10,30	
Bord franc devant mètre linéaire/140	11,20		12,20		10,20		11,20	
Cuir m²	19,10		20,50		17,10		18,50	
lors d'envoi de tissu client*								
lors d'envoi de cuir client* (*voir page 6)								
Tissu groupe de prix** 05 (**voir page 99)								
07								
12								
14								
15								
Fabric. Microsede 16								
19								
Cuir groupe de prix F								
A/O								
K								
N								
Teinte de cuir souhaitée W***								
*** Description voir p. 95	Coussins de dos en mousse pleine: Supplém: Ici: 3 x Coussins: Supplém:				Coussins de dos en mousse pleine: Supplém: Ici: 2 x Coussins: Supplém:			

## INDICATIONS DE COMMANDE Bouton déclencheur du mécanisme au choix en acier inoxydable (coloris standard) ou laqué noir.

**Profondeur d'assise:** Standard 54 cm, réduit: 52 cm (plus dure construction du dos avec de 2cm )

**coussin addtionnel FM-0230/81:** un lâche coussin addtionnel pour le dos (L/H/P: 80/35/2 cm) recouvert avec le tissu pour doublure de FSM.

Il est placé entre le coussin de dos et le corps pour réduire le profondeur d'assise. Prix par coussin:

**Hauteur d'assise:** Standard 42 cm, hauteur spéciale 44,5 cm (pieds surélevés de 2,5 cm)

**Accoudoir / Pieds:** Standard AL-F avec pied: Aluminium nature ou noir éloxidé

Standard AL-B: Accoudoir proche du sol

Exécution spéciale: Pieds chrome brillant

Supplément par composant:

Exécution spéciale: Pieds en bois, hêtre naturel avec bout chromé

Supplément par composant:

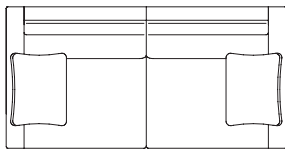
Exécution spéciale: Arceau couleur chrome brillant pour canape

Supplément par composant:

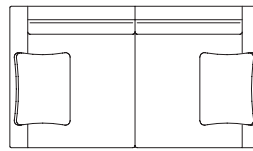
(pas de Hauteur spéciale possible)

**Remarque :** l'accoudoir F avec pied alu nature est standard, en l'absence d'autres indications de votre part, il est considéré comme commandé.

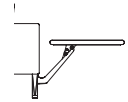
Argent (coloris Standard) ou noir (version spéciale) - Coloris spéciaux non réalisables



avec 2 arceaux pour coussin de tête  
et 2 coussins d'accoudoir/de tête



avec 2 arceaux pour coussin de tête  
et 2 coussins d'accoudoir/de tête



SO 188 Canapé FM-0230/23		SO 188 Canapé FM-0230/23KL avec dossier réglable		SO 168 Canapé FM-0230/02		SO 168 Canapé FM-0230/02KL avec dossier réglable		FUTL HAND Repose-pieds a la page 43	
Veillez tenir compte des 2 exécutions		Veillez tenir compte des 2 exécutions		Veillez tenir compte des 2 exécutions		Veillez tenir compte des 2 exécutions		Veillez tenir compte des différents exécutions	
complet avec 2 c.d'acc		complet avec 2 c.d'acc		complet avec 2 c.d'acc		complet avec 2 c.d'acc			
188				168					
95 (150)		106 (161)		95 (150)		106 (161)			
80				80					
82,5 pieds + 2,5 cm				82,5 pieds + 2,5 cm					
54 réduit : 52 cm				54 réduit : 52 cm					
42				42					
44,5 pieds + 2,5 cm				44,5 pieds + 2,5 cm					
50 pieds + 2,5 cm : 52,5 cm				50 pieds + 2,5 cm : 52,5 cm					
AL-F		AL-B		AL-F		AL-B			
8,70		9,70		8,10		9,10			
8,80		9,80		8,30		9,30			
16,40		17,80		15,30		16,70			
05									
07									
12									
14									
15									
16									
19									
F									
A/O									
K									
N									
W***									
Coussins de dos en mousse pleine: Supplém: Ici: 2 x Coussins:		Supplém:		Coussins de dos en mousse pleine:Supplém: Ici: 2 x Coussins:		Supplém:			

**Repose-pieds:** – bras-support repose-pieds: argent / finition spéciale: revêtement noir  
– rembourrage support repose-pieds: panneau de rembourrage revêtu  
pour le repose-pieds avec déclenchement automatique, indiquez la position de montage à la commande !  
A gauche ou à droite quand on regarde le canapé !

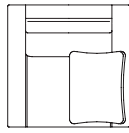
**Le repose-pieds FM-0230/92 extractible manuellement est montable à droite et / ou à gauche et au centre du SO 238 Canapé (FM-0230/03 & FM-0230/03KL) pour toutes les tailles de canapé.**

**Le repose-pieds à déclenchement automatique FM-0230/95 ne peut être monté que sur le côté de l'accoudoir respectif.**

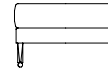
**Le repose-pieds est livré non-monté, emballé dans un carton.**

**Tous les pieds sont livrés avec des patins enfichables pour sols moquette et parquet.**

# CLARO



avec 1 arceau pour oreiller et 1 coussin d'accoudoir/oreiller



MODELE	SE 082 Fauteuil FM-0230/51	SE 082 Fauteuil FM-0230/51 KL avec dossier réglable Veillez tenir compte des 2 exécutions	HO 66/46 Pouf FM-0230/05	ATKI/ KOKI Coussin d'accoudoir / Oreiller
	<b>Veillez tenir compte des 2 exécutions</b>	<b>Veillez tenir compte des 2 exécutions</b>	<b>Notez bien les 2 variantes de pieds</b>	pour canapé pour fauteuil <b>FM-0230/98 FM-0230/99</b> 1 pièce
<b>PROFONDEUR D'ASSISE:</b>	50cm	50cm		
<b>PROFONDEUR D'ASSISE COMPLET AVEC 1 C.D'ACC:</b>				
<b>DIMENSIONS CM</b>				
Largeur	82		70	54/51   48/45
Profondeur	82 (124)	93 (135)	50	36
Hauteur	80		40	---
Hauteur spéciale	82,5 pieds + 2,5 cm		42,5	---
Profondeur d'assise	50		---	---
Hauteur d'assise	42		---	---
Hauteur d'assise spéciale	44,5 pieds + 2,5 cm		42,5	---
Hauteur d'accoudoir	52 pieds + 2,5 cm : 54,5 cm		---	---
<b>Largeur d'accoudoir</b>	<b>Largeur d'accoudoir 12 cm, 2 cm plus étroit que de les canapés et les éléments additionnels avec 14 cm</b>			
<b>METRAGE TISSU/CUIR</b>				
	AL-F	AL-B	F	B
Lisière devant mètre linéaire /140	4,20	5,20	1,50	2,50
Bord franc devant mètre linéaire/140	4,20	5,20	1,50	2,50
Cuir m²	7,40	8,80	1,90	3,30
lors d'envoi de tissu client*				
lors d'envoi de cuir client*				
(*voir page 6)				
Tissu groupe de prix** 05				
(**voir page 99)				
07				
12				
14				
15				
Fabric. Microsede 16				
19				
Cuir groupe de prix F				
A/O				
K				
N				
Teinte de cuir souhaitée W***				
*** Description voir p. 95	Coussins de dos en mousse pleine: Supplém: Ici: 1 x Coussins:		Supplém:	

## INDICATIONS DE COMMANDE Bouton déclencheur du mécanisme au choix en acier inoxydable (coloris standard) ou laqué noir.

**Profondeur d'assise:** Standard 54 cm, réduit: 52 cm (plus dure construction du dos avec de 2 cm) / FM-0230/51 Fauteuil: 50cm  
**coussin additionnel FM-0230/81:** un lâche coussin additionnel pour le dos (L/H/P: 80/35/2 cm) recouvert avec le tissu pour doublure de FSM.

Il est placé entre le coussin de dos et le corps pour réduire le profondeur d'assise. Prix par coussin:

**Hauteur d'assise:** Standard 42 cm, hauteur spéciale 44,5 cm (pieds surélevés de 2,5 cm)

**Accoudoir / Pieds:** Standard AL-F avec pied: Aluminium nature ou noir éloxidé

Standard AL-B: Accoudoir proche du sol

Exécution spéciale: Pieds chrome brillant

Exécution spéciale: Pieds en bois, hêtre naturel

avec bout chromé

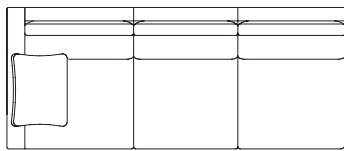
Supplément par composant:

Supplément par composant:

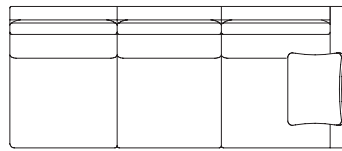
**Arceau-Koki:** Argent (coloris Standard) ou noir (version spéciale)

**36** Coloris spéciaux non réalisables

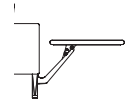
**Remarque :** l'accoudoir F avec pied alu nature est standard, en l'absence d'autres indications de votre part, il est considéré comme commandé.



Avec 2 arceaux pour coussin de tête  
et 1 coussin d'accoudoir/oreiller  
(au centre sans arceau pour coussin de tête)



Avec 2 arceaux pour coussin de tête  
et 1 coussin d'accoudoir/oreiller  
(au centre sans arceau pour coussin de tête)



<b>AE 226 L</b> Élément additionnel à gauche <b>FM-0230/39</b> Veillez tenir compte des 2 exécutions complet avec 1 c.d'acc		<b>AE 226 L</b> Élément additionnel à gauche <b>FM-0230/39KL</b> avec 1 dos- sier réglable du côté de l'accoudoir / Veillez tenir compte des 2 exécutions complet avec 1 c.d'acc		<b>AE 226 R</b> Élément additionnel à droite <b>FM-0230/40</b> Veillez tenir compte des 2 exécutions complet avec 1 c.d'acc		<b>AE 226 R</b> Élément additionnel à droite <b>FM-0230/40KL</b> avec 1 dos- sier réglable du côté de l'accoudoir / Veillez tenir compte des 2 exécutions complet avec 1 c.d'acc		<b>FUTL HAND</b> Repose-pieds a la page 43 Veillez tenir compte des différents exécutions	
226		226		226					
95 (150)	106 (161)	95 (150)	106 (161)	95 (150)	106 (161)				
80		80		80					
82,5 pieds + 2,5 cm		82,5 pieds + 2,5 cm		82,5 pieds + 2,5 cm					
54 réduit : 52 cm		54 réduit : 52 cm		54 réduit : 52 cm					
42		42		42					
44,5 pieds + 2,5 cm		44,5 pieds + 2,5 cm		44,5 pieds + 2,5 cm					
50 pieds + 2,5 cm : 52,5 cm		50 pieds + 2,5 cm : 52,5 cm		50 pieds + 2,5 cm : 52,5 cm					
AL-F	AL-B	AL-F	AL-B	AL-F	AL-B				
10,90	11,90	10,90	11,90	10,90	11,90				
10,90	11,40	10,90	11,40	10,90	11,40				
16,10	16,80	16,10	16,80	16,10	16,80				
05									
07									
12									
14									
15									
16									
19									
F									
A/O									
K									
N									
W***									
Coussins de dos en mousse pleine: Supplém: Ici: 3 x Coussins: Supplém:				Coussins de dos en mousse pleine: Supplém: Ici: 3 x Coussins: Supplém:					

**Repose-pieds:** – bras-support repose-pieds: argent / finition spéciale: revêtement noir  
– rembourrage support repose-pieds: panneau de rembourrage revêtu

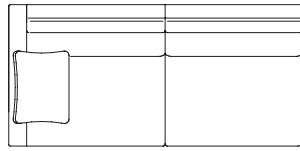
**Le repose-pieds FM-0230/92 extractible manuellement est montable à droite et / ou à gauche et au centre du AE 226 L/R (FM-0230/39, FM-0230/39KL, FM-0230/40, FM-0230/40KL) pour toutes les tailles de canapé.**

**Le repose-pieds à déclenchement automatique FM-0230/95 ne peut être monté que sur le côté de l'accoudoir respectif.**

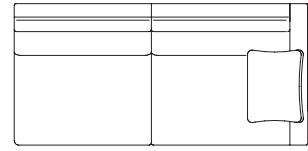
**Le repose-pieds est livré non-monté, emballé dans un carton.**

**Tous les pieds sont livrés avec des patins enfichables pour sols moquette et parquet.**

# CLARO



Avec 2 arceaux pour coussin de tête et 1 coussin d'accoudoir/de tête



Avec 2 arceaux pour coussin de tête et 1 coussin d'accoudoir/de tête

MODELE	AE 196 L Elément additionel à gauche FM-0230/29 Veuillez tenir compte des 2 exécutions complet avec 1 c.d'acc	AE 196 L Elément additionel à gauche FM-0230/29KL avec 1 dossier réglable du côté de l'accoudoir / Veuillez tenir compte des 2 exécutions / complet avec 1 c.d'acc	AE 196 R Elément additionel à droite FM-0230/30 Veuillez tenir compte des 2 exécutions complet avec 1 c.d'acc	AE 196 R Elément additionel à droite FM-0230/30KL avec 1 dossier réglable du côté de l'accoudoir / Veuillez tenir compte des 2 exécutions / complet avec 1 c.d'acc
<b>DIMENSIONS CM</b>				
Largeur	196		196	
Profondeur	95 (150)	106 (161)	95 (150)	106 (161)
Hauteur	80		80	
Hauteur spéciale	82,5 pieds + 2,5 cm		82,5 pieds + 2,5 cm	
Profondeur d'assise	54 réduit : 52 cm		54 réduit : 52 cm	
Hauteur d'assise	42		42	
Hauteur d'assise spéciale	44,5 pieds + 2,5 cm		44,5 pieds + 2,5 cm	
Hauteur d'accoudoir	50 pieds + 2,5 cm : 52,5 cm		50 pieds + 2,5 cm : 52,5 cm	
<b>METRAGE TISSU/CUIR</b>	AL-F	AL-B	AL-F	AL-B
Lisière devant mètre linéaire /140	9,80	10,80	9,80	10,80
Bord franc devant mètre linéaire/140	9,80	10,30	9,80	10,30
Cuir m²	14,35	15,05	14,35	15,05
lors d'envoi de tissu client*				
lors d'envoi de cuir client* (*voir page 6)				
Tissu groupe de prix** 05 (**voir page 99)				
07				
12				
14				
15				
Fabric. Microsede 16				
19				
Cuir groupe de prix F				
A/O				
K				
N				
Teinte de cuir souhaitée W***				
*** Description voir p. 95	Coussins de dos en mousse pleine: Supplém: Ici: 2 x Coussins: Supplém:		Coussins de dos en mousse pleine: Supplém: Ici: 2 x Coussins: Supplém:	

## INDICATIONS DE COMMANDE Bouton déclencheur du mécanisme au choix en acier inoxydable (coloris standard) ou laqué noir.

**Profondeur d'assise:** Standard 54 cm, réduit: 52 cm (plus dure construction du dos avec de 2cm )

**coussin addtionnel FM-0230/81:** un lâche coussin additionnel pour le dos (L/H/P: 80/35/2 cm) recouvert avec le tissu pour doublure de FSM.

Il est placé entre le coussin de dos et le corps pour réduire le profondeur d'assise. Prix par coussin:

**Hauteur d'assise:** Standard 42 cm, hauteur spéciale 44,5 cm (pieds surélevés de 2,5 cm)

**Accoudoir / Pieds:** Standard AL-F avec pied: Aluminium nature ou noir éloxidé

Standard AL-B: Accoudoir proche du sol

Exécution spéciale: Pieds chrome brillant

Exécution spéciale: Pieds en bois, hêtre naturel

avec bout chromé

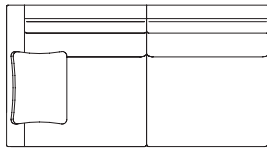
Supplément par composant:

Supplément par composant:

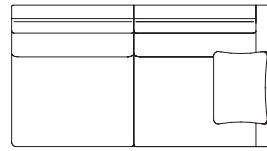
**Arceau-Koki:** Argent (coloris Standard) ou noir (version spéciale)

**38** Coloris spéciaux non réalisables

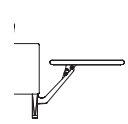
**Remarque :** l'accoudoir F avec pied alu nature est standard, en l'absence d'autres indications de votre part, il est considéré comme commandé.



Avec 2 arceaux pour coussin de tête et 1 coussin d'accoudoir/de tête



Avec 2 arceaux pour coussin de tête et 1 coussin d'accoudoir/de tête



<b>AE 176 L</b> Élément additionnel à gauche <b>FM-0230/19</b> Veillez tenir compte des 2 exécutions complet avec 1 c.d'acc	<b>AE 176 L</b> Élément additionnel à gauche <b>FM-0230/19KL</b> avec 1 dossier réglable du côté de l'accoudoir / Veillez tenir compte des 2 exécutions complet avec 1 c.d'acc	<b>AE 176 R</b> Élément additionnel à droite <b>FM-0230/20</b> Veillez tenir compte des 2 exécutions complet avec 1 c.d'acc	<b>AE 176 R</b> Élément additionnel à droite <b>FM-0230/20KL</b> avec 1 dossier réglable du côté de l'accoudoir / Veillez tenir compte des 2 exécutions complet avec 1 c.d'acc	<b>FUTL HAND</b> Repose-pieds a la page 43 Veillez tenir compte des différents exécutions
--	--	--	--	---

176	176	95 (150)	106 (161)	95 (150)	106 (161)
80	80	82,5	pieds + 2,5 cm	82,5	pieds + 2,5 cm
54	réduit : 52 cm	54	réduit : 52 cm	54	réduit : 52 cm
42	42	44,5	pieds + 2,5 cm	44,5	pieds + 2,5 cm
50	pieds + 2,5 cm : 52,5 cm	50	pieds + 2,5 cm : 52,5 cm	50	pieds + 2,5 cm : 52,5 cm

AL-F	AL-B	AL-F	AL-B
8,60	9,60	8,60	9,60
8,60	9,10	8,60	9,10
13,05	13,75	13,05	13,75

05			
07			
12			
14			
15			
16			
19			
F			
A/O			
K			
N			
W***			

Coussins de dos en mousse pleine: Supplém: Ici: 2 x Coussins:	Supplém:	Coussins de dos en mousse pleine: Supplém: Ici: 2 x Coussins:	Supplém:
--	----------	--	----------

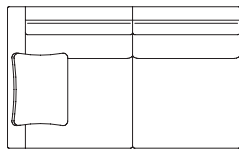
**Repose-pieds:** – bras-support repose-pieds: argent / finition spéciale: revêtement noir  
– rembourrage support repose-pieds: panneau de rembourrage revêtu

Le repose-pieds FM-0230/92 extractible manuellement est montable à droite et / ou à gauche pour toutes les tailles de canapé.  
Le repose-pieds à déclenchement automatique FM-0230/95 ne peut être monté que sur le côté de l'accoudoir respectif.

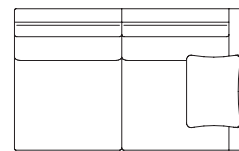
Le repose-pieds est livré non-monté, emballé dans un carton.

Tous les pieds sont livrés avec des patins enfichables pour sols moquette et parquet.

# CLARO



Avec 2 arceaux pour coussin de tête et 1 coussin d'accoudoir/de tête



Avec 2 arceaux pour coussin de tête et 1 coussin d'accoudoir/de tête

MODELE	<b>AE 156 L</b> Élément additionnel à gauche <b>FM-0230/09</b> <b>Veillez tenir compte des 2 exécutions</b> <b>complet avec 1 c.d'acc</b>	<b>AE 156 L</b> Élément additionnel à gauche <b>FM-0230/09KL avec 1 dossier réglable du côté de l'accoudoir /</b> <b>Veillez tenir compte des 2 exécutions / complet avec 1 c.d'acc</b>	<b>AE 156 R</b> Élément additionnel à droite <b>FM-0230/10</b> <b>Veillez tenir compte des 2 exécutions</b> <b>complet avec 1 c.d'acc</b>	<b>AE 156 R</b> Élément additionnel à droite <b>FM-0230/10KL avec 1 dossier réglable du côté de l'accoudoir /</b> <b>Veillez tenir compte des 2 exécutions / complet avec 1 c.d'acc</b>
--------	--	---	--	---

DIMENSIONS CM					
Largeur		156		156	
Profondeur		95 (150)	106 (161)	95 (150)	106 (161)
Hauteur		80		80	
Hauteur spéciale		82,5 pieds + 2,5 cm		82,5 pieds + 2,5 cm	
Profondeur d'assise		54 réduit : 52 cm		54 réduit : 52 cm	
Hauteur d'assise		42		42	
Hauteur d'assise spéciale		44,5 pieds + 2,5 cm		44,5 pieds + 2,5 cm	
Hauteur d'accoudoir		50 pieds + 2,5 cm : 52,5 cm		50 pieds + 2,5 cm : 52,5 cm	

METRAGE TISSU/CUIR		AL-F	AL-B	AL-F	AL-B
Lisière devant mètre linéaire /140		8,10	9,10	8,10	9,10
Bord franc devant mètre linéaire/140		8,10	8,60	8,10	8,60
Cuir m²		12,00	12,70	12,00	12,70

lors d'envoi de tissu client*					
lors d'envoi de cuir client*					
(*voir page 6)					
Tissu groupe de prix** 05					
(**voir page 99)					
07					
12					
14					
15					
Fabric. Microsede 16					
19					
Cuir groupe de prix F					
A/O					
K					
N					
Teinte de cuir souhaitée W***					

Coussins de dos en mousse pleine: Supplém:  
Ici: 2 x Coussins: Supplém:

Coussins de dos en mousse pleine: Supplém:  
Ici: 2 x Coussins: Supplém:

\*\*\* Description voir p. 95

## INDICATIONS DE COMMANDE Bouton déclencheur du mécanisme au choix en acier inoxydable (coloris standard) ou laqué noir.

**Profondeur d'assise:** Standard 54 cm, réduit: 52 cm (plus dure construction du dos avec de 2cm )

**coussin additionnel FM-0230/81:** un lâche coussin additionnel pour le dos (L/H/P: 80/35/2 cm) recouvert avec le tissu pour doublure de FSM.

Il est placé entre le coussin de dos et le corps pour réduire le profondeur d'assise. Prix par coussin:

**Hauteur d'assise:** Standard 42 cm, hauteur spéciale 44,5 cm (pieds surélevés de 2,5 cm)

**Accoudoir / Pieds:** Standard AL-F avec pied: Aluminium nature ou noir éloxidé

Standard AL-B: Accoudoir proche du sol

Exécution spéciale: Pieds chrome brillant

Exécution spéciale: Pieds en bois, hêtre naturel

avec bout chromé

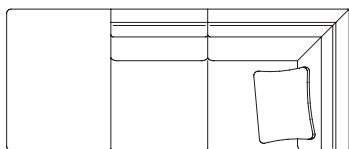
Supplément par composant:

Supplément par composant:

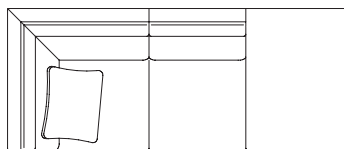
**Arceau-Koki:** Argent (coloris Standard) ou noir (version spéciale)

**40** Coloris spéciaux non réalisables

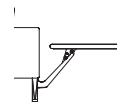
**Remarque :** l'accoudoir F avec pied alu nature est standard, en l'absence d'autres indications de votre part, il est considéré comme commandé.



Avec 1 arceau pour coussin de tête dossier étroit du côté de la jonction et 1 coussin d'accoudoir/de tête



Avec 1 arceau pour coussin de tête dossier étroit du côté de la jonction et 1 coussin d'accoudoir/de tête



**REC 230 L** Récamière à gauche  
**FM-0230/69**

**Notez bien les 2 variantes de pieds (moyennement adapté en tant qu'élément isolé) pas de repose-pieds possible**

**complet avec 1 c.d'acc**

**REC 230 R** Récamière à droite  
**FM-0230/70**

**Notez bien les 2 variantes de pieds (moyennement adapté en tant qu'élément isolé) pas de repose-pieds possible**

**complet avec 1 c.d'acc**

**FUTL HAND**  
**Repose-pieds**  
**a la page 43**  
**Veillez tenir compte**  
**des différents**  
**exécutions**

230  
95  
80  
82,5 pieds + 2,5 cm  
54 réduit : 52 cm  
42  
44,5 pieds + 2,5 cm  
---

230  
95  
80  
82,5 pieds + 2,5 cm  
54 réduit : 52 cm  
42  
44,5 pieds + 2,5 cm  
---

F	B
10,50	10,80
10,50	10,70
15,75	16,15

F	B
10,50	10,80
10,50	10,70
15,75	16,15

05

07

12

14

15

16

19

F

A/O

K

N

W\*\*\*

Coussins de dos en mousse pleine: Supplém:  
Ici: 2 x Coussins: Supplém:

Coussins de dos en mousse pleine: Supplém:  
Ici: 2 x Coussins: Supplém:

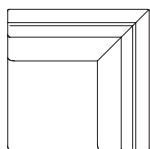
**Repose-pieds:** – bras-support repose-pieds: argent / finition spéciale: revêtement noir  
– rembourrage support repose-pieds: panneau de rembourrage revêtu

**Le repose-pieds FM-0230/92 extractible manuellement est montable à droite et / ou à gauche pour toutes les tailles de canapé.**  
**Le repose-pieds à déclenchement automatique FM-0230/95 ne peut être monté que sur le côté de l'accoudoir respectif.**  
**Attention s'il vous plaît, il n'y a pas de possibilités de monter le repose-pieds dans les éléments récamiers.**

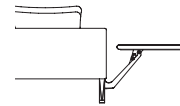
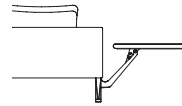
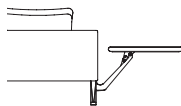
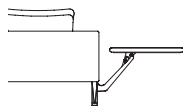
**Le repose-pieds est livré non-monté, emballé dans un carton.**

**Tous les pieds sont livrés avec des patins enfichables pour sols moquette et parquet.**





avec 2 arceaux pour coussin de tête



Angle 95 / 95 Elément d'angle FM-0230/08		FUTL HAND FM-0230/92 pour canape	FUTL HAND FM-0230/93 pour fauteuil	FUTL AUTOMATIK FM-0230/95 pour canape	FUTL AUTOMATIK FM-0230/96 pour fauteuil
Notez bien les 2 variantes de pieds		Repose-pieds avec cran d'arrêt Coulissant manuel	Repose-pieds avec cran d'arrêt Coulissant manuel	Repose-pieds avec déclenchement automatique	Repose-pieds avec déclenchement automatique
complet avec 1 c.d'acc					
95		51	38	51	38
95		51	42	51	42
80					
82,5	pieds + 2,5 cm				
54	réduit : 52 cm				
42					
44,5	pieds + 2,5 cm				
---					
F	B				
4,60	4,90	0,70	0,60	0,70	0,60
5,00	5,20	0,70	0,60	0,70	0,60
8,50	8,90	0,80	0,45	0,80	0,45
05					
07					
12					
14					
15					
16					
19					
F					
A/O					
K					
N					
W***					
Coussins de dos en mousse pleine: Supplément Ici: 2 x Coussins: Supplément					

**Repose-pieds:** – bras-support repose-pieds: argent / finition spéciale: revêtement noir  
– rembourrage support repose-pieds: panneau de rembourrage revêtu  
pour le repose-pieds avec déclenchement automatique, indiquez la position de montage à la commande !  
A gauche ou à droite quand on regarde le canapé !

Le repose-pieds FM-0230/92 extractible manuellement est montable à droite et / ou à gauche et au centre du SO 238 Canapé (FM-0230/03 & FM-0230/03KL) et AE 226 L/R (FM-0230/39, FM-0230/39KL, FM-0230/40, FM-0230/40KL) pour toutes les tailles de canapé.

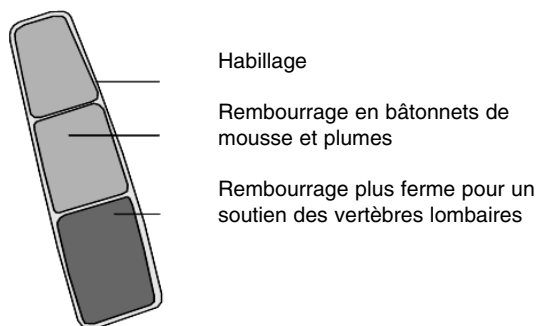
Le repose-pieds à déclenchement automatique FM-0230/95 ne peut être monté que sur le côté de l'accoudoir respectif. Attention s'il vous plaît, il n'y a pas de possibilités de monter les repose-pieds dans les éléments recamiers.

Le repose-pieds est livré non-monté, emballé dans un carton.

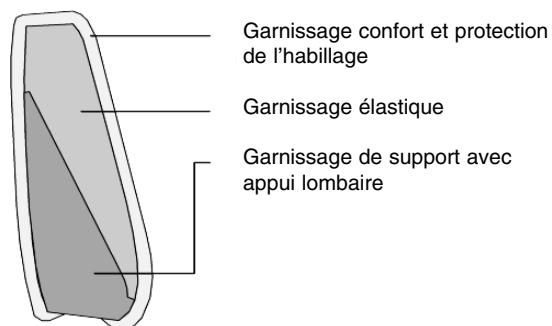
Tous les pieds sont livrés avec des patins enfichables pour sols moquette et parquet.

# Structure de garnissage

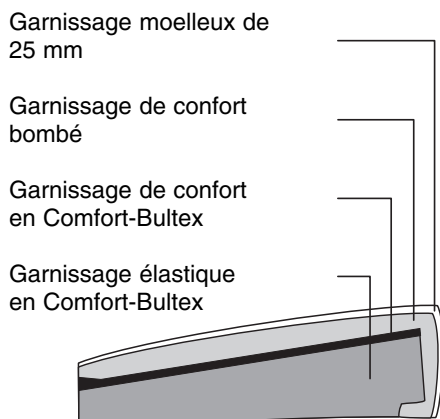
## Coussins de dos standard



## Version spéciale coussin de dos

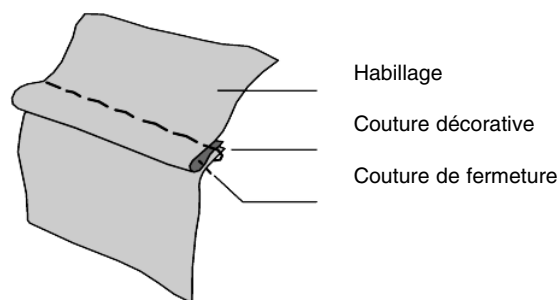


## Coussin d'assise



## Réalisation des coutures

### Couture rabattue



Les velours ne sont pas façonnés.

**Nous employons pour nos garnissages de haute qualité du Comfort-Bultex de diverses résistances et de densités d'assise élevées, dépassant ainsi de loin les exigences RAL.**

## Bilan environnemental

**Châssis:** La construction en hêtre et panneaux de particules est non traitée. Le châssis métallique est revêtu de résine époxy

**Garnissage:** La mousse de polyuréthane est moussée avec de la vapeur d'eau et sans CFC.

**Colles:** Une grande partie des colles employées est réalisée à base hydrosoluble. Pour des collages difficiles du point de vue technique, il est fait usage de colle à faible taux de solvant.

**Mécanisme:** Le mécanisme de coulissage est vissé avec le cadre d'assise et séparable. En cas de nouvel habillage, il sera contrôlé et réutilisé. L'arceau pour coussin de tête est également séparable et réutilisable.

**Habillages en cuir:** Pour notre cuir pleine fleur, nous employons des teintures ne présentant aucune trace de solvant à l'issue du processus de fabrication. FSM façonne depuis 1985 des cuirs à faible teneur en chrome et exempts de solvant de qualité nettement supérieure à celle exigée par les normes environnementales allemandes.