

Typenübersicht
FM-0212

Smile

Frank Sitzmöbel GmbH - Grafenheider Straße 20 - D-33729 Bielefeld
Tel +49 (0) 521 / 164 60-0 Fax -19

www.frank-sitzmoebel.de | info@frank-sitzmoebel.de

SMILE



Modellbeschreibung

Design: Georg Appeltshauser

Gestell: Sitz, Rücken und Armteile geschweißte Stahlkonstruktion.

Mechanik: Neu entwickelte patentierte Relaxsessel-Mechanik.

Funktion: Smile hat eine neu entwickelte Mechanik der 4. Generation. Ein sehr langes Fußteil und die einfache Bedienung sind die herausragenden Merkmale dieser Mechanik. Es ist gelungen, die Mechanik von unten fast vollständig zu verkleiden. Design und die Unfallsicherheit konnten wesentlich verbessert werden. Durch leichten Druck gegen die Rücklehne lässt sich das Fußteil bequem ausklappen. Bei der Variante mit Fußteil-Arretierung läßt sich das Fußteil in jeder beliebigen Position arretieren. Über die davorstehend linke Armlehne kann die Rückenverstellung komfortabel erfolgen.

Federung: Sitz Elastikgurte über Kreuz geflochten.

Polsterung: Sitz: Bultex Mehrschichtaufbau. Trägerpolsterung Raumgewicht 45 (RAL 37). Komfortschicht mit eingearbeiteter Bombierung. Zusätzlich Weichpolsterabdeckung. Rücken und Armlehnen: formbeständige Polyurethan-Formschaumpolsterung mit zusätzlicher Weichpolsterabdeckung.

Bezugsverarbeitung: Bei den Bezügen handelt es sich um Festbezüge.

Nackenkissen: Das Nackenkissen ist auf einem Edelstahlbügel* aufgesteckt, höhenverstellbar und leicht abnehmbar. Der Edelstahlbügel entfällt bei der Wahl des alternativen Nackenkissens FM-0212/97. Der Bezug hat keine feste Einlage und kann daher leicht gereinigt werden.

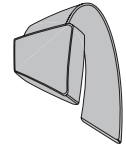
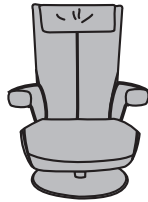
Sitzkomfort: Funktion und Polsterung sind auf einen sehr hohen Sitzkomfort ausgelegt. Die körpergerecht ausgeformte Rückenkontur hat eine eingearbeitete Lendenunterstützung.

Drehteller: Standard Drehteller in Trompetenform, alufarbig pulverbeschichtet, auf Wunsch nach RAL lackiert oder in Chrom glanz. In Sonderausführung auch als Flachform in Chrom-Perlglanz aus dem Programm Mate zu liefern.

Rücken: Die Neigung des Rückens kann nachträglich in eine ca. 4cm weiter unten geneigte Position geändert werden oder ist bei Bestellung bekannt zu geben.

Sicherheit: Vermeiden Sie es, das Fußteil oder den Rücken in der Relaxposition übermäßig zu belasten. Der Sessel könnte nach vorne oder hinten kippen. Das Fußteil ist zur Fußauflage konzipiert und maximal mit 30 kg belastbar. Bitte beachten Sie auch, dass der Sessel für eine Belastung von maximal 120 kg ausgelegt ist.

SMILE



MODEL	FM-0212/22 Relaxstuhl mit Fußteil-Arretierung komplett mit Naki FM-0212/98 Stand. Alternativ: mit Naki FM-0212/97		FM-0212/98 Standard- Nackenkissen	FM-0212/97 Nackenkissen mit Lasche und Gegengewicht
Maße cm	Breite	71	55 / 53	35/33
	Tiefe	83 / 176	6	6
	Höhe	108	16	16 (Lasche 39)
	Sonderhöhe	---		
	Sitztiefe	52 / 106		
	Sitzhöhe	43		
	Sonder-Sitzhöhe	41 oder 45 Mehrpreis:		
	Armteilhöhe	60		
BEDARF STOFF / LEDER				
	Webkante vorn lfm. / 140	4,30	0,70	0,60
	Schnittkante vorn lfm. / 140	4,30	0,70	0,60
	Leder qm	6,30	0,50	0,70
		inkl. FM-0212/98	inkl. FM-0212/97	
	bei Stoffeinsendung*			
	bei Ledereinsendung*			
	(*siehe Seite 6)			
	Stoff Preisgruppe 05			
	07			
	12			
	14			
	15			
	Microsede Farbk. 16			
	19			
	Leder Preisgruppe F			
	A/O			
	K			
	N			
	Lederwunscharbe W***			
	*** Beschreibung s.S. 95			

BESTELLANGABEN

Drehteller:

Standard:	Trompetenform alu epo beschichtet	
Sonderausführung:	nach RAL lackiert (siehe Seite 6)	Mehrpreis:
	Chrom Glanz	Mehrpreis:
Sonderdrehteller:	Drehteller aus Programm Mate Chrom Perlglanz	Mehrpreis:
	Drehteller aus Programm Mate Chrom Glanz	Mehrpreis:
	Drehteller aus Programm Mate nach RAL lackiert	Mehrpreis:
	(siehe Seite 6)	

Nackenkissen:

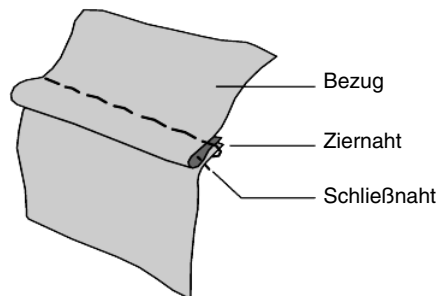
Standard-Nackenkissen:	FM-0212/98
Alternativ Nackenkissen:	FM-0212/97

Alle Füße werden mit auswechselbaren Gleitern für Teppich- und Parkettböden geliefert.

Nahtausführungen aller Einzelsessel

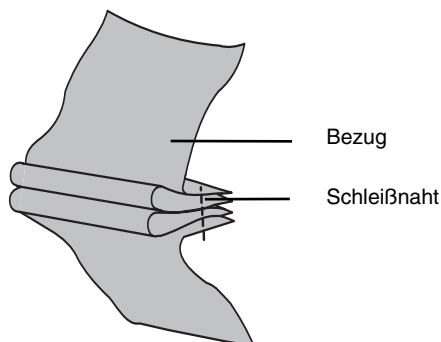
AUDIOLUCE
EVOLO
FILOU
GABO
JUST
MATE
PAVO
SMILE
STAND UP

Kappnaht:



SLIM

Nahtausführung
als Doppelfahne:



Umweltbilanz

Gestell: Die Stahlkonstruktion ist unbehandelt und vollständig recycelbar.

Polsterung: Der verwendete Polyurethanschaum ist mit Wasserdampf geschäumt und FCKW-frei.

Klebstoffe: Ein erheblicher Anteil der eingesetzten Klebstoffe wurde auf wasserlösliche Basis umgestellt. Für technisch schwierige Verklebungen werden lösungsmittelreduzierte Kleber verwendet.

Mechanik: Alle beweglichen Teile sind verschraubt und leicht austauschbar.

Verschleißteile: Alle Verschleißteile (z. B. Gasdruckfeder) sind leicht austauschbar.

Lederbezüge: Für unsere Narbenleder werden Farben verwendet, die nach dem Fertigungsprozess lösungsmittelfrei sind. FSM verarbeitet seit 1985 chromreduzierte und lösungsmittelfreie Leder, die die deutschen Umweltnormen weit übertreffen.