

Typenübersicht
FM-0259

Decus

Frank Sitzmöbel GmbH - Grafenheider Straße 20 - D-33729 Bielefeld
Tel +49 (0) 521 / 164 60-0 Fax -19

www.frank-sitzmoebel.de | info@frank-sitzmoebel.de

Decus



Modellbeschreibung

Design: Georg Appeltshauer

Gestell: Seitenteile und Rücken aus Holzwerkstoffen. Sitzrahmen aus hochwertigem Spezial-Stahlprofil KTL beschichtet und geschweißt; Fußteilkappen und Mechanikgestänge aus Stahl geschweißt und vernietet. Alle Gelenkpunkte sind mit Lagerbuchsen versehen.

Federung: Elastikgurte, dicht über Kreuz geflochten.

Polsterung: Sitzkissen in Mehrschichtenaufbau. Sitz-Trägerpolsterung aus Bultex-Schaum, Raumgewicht im Randbereich 68 und im Sitzbereich 43. Die Komfortpolsterung besteht aus 35 RG Kaltschaum, mit einer viscoelastischen Zwischenschicht und einer hochwertigen Kammerkissen-Auflage mit 40 RG bestehend aus gekräuselten silikonisierten Hohlfasern und Luftzellenstäbchen (Mischung aus 10% Faser und 90% Stäbchen). Rückenkissen/Kopfkissen als Kammerkissen mit einer Mischung von Stäbchen und synthetischen PES-Fasern. Rücken- und Armteilkorpus in mehrschichtigen Bultex-Schäumen aufgebaut und einer watteweichen Komfortpolsterung betont. Rücken ist zusätzlich mit einer hochwertigen Kammerauflage mit 28 RG bestehend aus gekräuselten silikonisierten Hohlfasern und Luftzellenstäbchen (Mischung aus 20% Faser und 80% Stäbchen) versehen.

Funktion: Sofas sind wahlweise mit Funktion oder nur mit der Hochlehner-Funktion ohne Rückenbügel und Fußteil lieferbar. Zum Relaxen können über die zwischen Sitz und Armteil integrierten Hebel breite Fußteile ausgeklappt werden. Der Rücken lässt sich durch Hochklappen um ca. 17 cm zum Hochlehner

verlängern. Unter der Rückenklappe ist ein in der Höhe verstellbarer Rückenbügel für das aufsteckbare Kopf-/Rückenkissen integriert.

Fußgestell: Stahlrohrkonstruktion wahlweise schwarz beschichtet oder Edelstahl.

Gleiter: FSM „Super Gleiter rutsch“ Einsatz aus hochtechnischen POM-Kunststoff für weiche raue Bodenflächen, wie z.B. Teppich, Sisal, Nadelfilz, Kork, Beton oder Metall. FSM „Stop Gleiter antirutsch“ (bereits vom Werk vormontiert) Einsatz aus gleitresistentem Elastomere für alle glatten, rutschigen Beläge, wie z.B. Marmor, Keramik-Fliesen, Naturstein oder Holzböden. FSM „Soft Gleiter“ Einsatz aus flaumweichen Filz für Parkett, Holzdielen, Laminat, Marmor oder Fliesen.

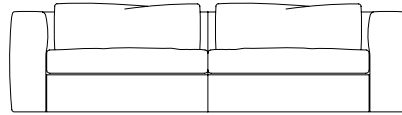
Bezugsverarbeitung: Legere, kissig betonte und faltige Stoff- und Lederverarbeitung. Kissenbezüge und Korpusbezug sind nicht abnehmbar. Kantennähte mit Zierkappnaht.

Sitzkomfort: Durch intensive Entwicklungsarbeit und unter Einsatz eines hochwertigen, mehrschichtigen Materialaufbaus wird ein außergewöhnlich guter Sitzkomfort erreicht.

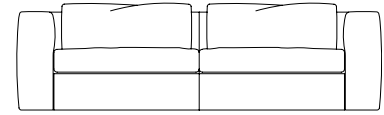
Transport: Um den Transport der Sofakomponenten zu erleichtern, werden diese grundsätzlich in 2 Teilen angeliefert. Die Montage ist ohne größeren Aufwand vor Ort möglich.

Sicherheit: Vermeiden Sie es, das Fußteil oder den Rücken in der Relaxposition übermäßig zu belasten. Das Fußteil ist zur Fußauflage konzipiert und maximal mit 30 kg belastbar.

Decus



Armlehnbreite 23 cm Standard, optional 21 cm



Armlehnbreite 23 cm Standard, optional 21 cm

MODELL	SO 246 (242) Sofa FM-0259/03 mit voller Funktion (Fußteil, hoher Rücken, Kopfteilbügel)	SO 246 (242) Sofa FM-0259/13 nur mit Hochlehner-Funktion (hoher Rücken, ohne Fußteil und ohne Kopfteilbügel)	SO 226 (222) Sofa FM-0259/53 mit voller Funktion (Fußteil, hoher Rücken, Kopfteilbügel)	SO 226 (222) Sofa FM-0259/63 nur mit Hochlehner-Funktion (hoher Rücken, ohne Fußteil und ohne Kopfteilbügel)
--------	--	--	--	--

MAßE CM				
(*Standard) Breite	246*/242	246*/242	226*/222	226*/222
Tiefe	97/154	97/154	97/154	97/154
Höhe	70/87	70/87	70/87	70/87
Sonderhöhe				
Sitztiefe	58/116	58/116	58/116	58/116
Sitzhöhe	46	46	46	46
Sonder-Sitzhöhe				
Armteilhöhe	68	68	68	68

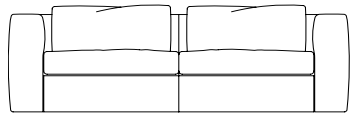
BEDARF STOFF/LEDER	Armlehnbreite				Armlehnbreite			
	21 cm	23 cm	21 cm	23 cm	21 cm	23 cm	21 cm	23 cm
Webkante vorn lfm. / 140	13,80	14,30	13,10	13,60	12,80	14,20	11,80	13,30
Schnittkante vorn lfm. / 140	13,80	14,30	13,10	13,60	12,80	14,20	11,80	13,30
Leder qm	23,60	23,90	21,70	22,00	22,10	22,30	20,30	20,50

bei Stoffeinsendung*				
bei Ledereinsendung*				
(*siehe Seite 6)				
Stoff Preisgruppe 05				
(**siehe Seite 99)				
07				
12				
14				
15				
Microsede Farbk. 16				
19				
Leder Preisgruppe F				
A/O				
K				
N				
Lederwunscharbe W***				

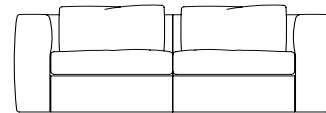
*** Beschreibung s. S. 95

BESTELLANGABEN	Auslösehebel für Mechanik wahlweise in Edelstahl (Standard) oder schwarz lackiert
Fußteil-Mechanik:	Standard: KTL schwarz beschichtet Sonderausführung: Edelstahl gebürstet Mehrpreis je Komponente:
Kopfteilbügel:	Standard: Edelstahl gebürstet Sonderausführung: Edelstahl hochglanz poliert (Chrom-Optik) Mehrpreis je Komponente:
Elemente nur mit Hochlehner-Funktion:	lose Vorstellkissen werden auf der Rückseite ohne Zugschlaufen verarbeitet Sonderausführung: mit Kopfteil-Bügel und Zugschlaufen Mehrpreis je Komponente:

Armlehnen: Wahlweise in zwei verschiedenen Breiten (21cm und 23cm) lieferbar. Bitte die ausgewiesenen Standardbreiten bei den jeweiligen Komponenten beachten!



Armlehnbreite 21 cm Standard, optional 23 cm



Armlehnbreite 21 cm Standard, optional 23 cm

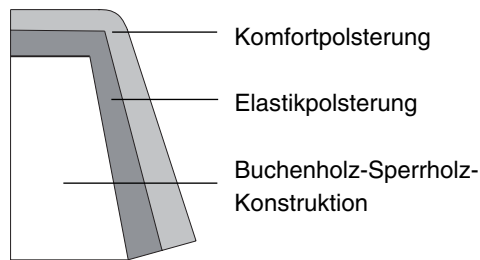
SO 202 (206) Sofa FM-0259/23 mit voller Funktion (Fußteil, hoher Rücken, Kopfteilbügel)		SO 202 (206) Sofa FM-0259/33 nur mit Hochlehner-Funktion (hoher Rücken, ohne Fußteil und ohne Kopfteilbügel)		SO 182 (186) Sofa FM-0259/02 mit voller Funktion (Fußteil, hoher Rücken, Kopfteilbügel)		SO 182 (186) Sofa FM-0259/12 nur mit Hochlehner-Funktion (hoher Rücken, ohne Fußteil und ohne Kopfteilbügel)	
206/202*		206/202*		186/182*		186/182*	
97/154		97/154		97/154		97/154	
70/87		70/87		70/87		70/87	
58/116		58/116		58/116		58/116	
46		46		46		46	
68		68		68		68	
Armlehnbreite				Armlehnbreite			
21 cm	23 cm	21 cm	23 cm	21 cm	23 cm	21 cm	23 cm
11,80	12,30	10,80	11,30	10,50	11,70	9,50	10,70
11,80	12,30	10,80	11,30	10,50	11,70	9,50	10,70
20,60	20,80	18,90	19,10	19,00	19,20	17,60	17,80
05							
07							
12							
14							
15							
16							
19							
F							
A/O							
K							
N							
W***							

Sondermaße nicht möglich! Bügel und Mechanik nicht in Sonderfarben erhältlich!

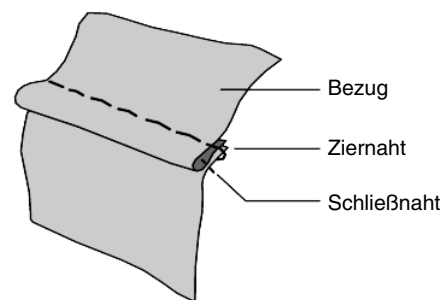
Alle Füße werden mit auswechselbaren Gleitern für Teppich- und Parkettböden geliefert.

Polsteraufbau Kissen

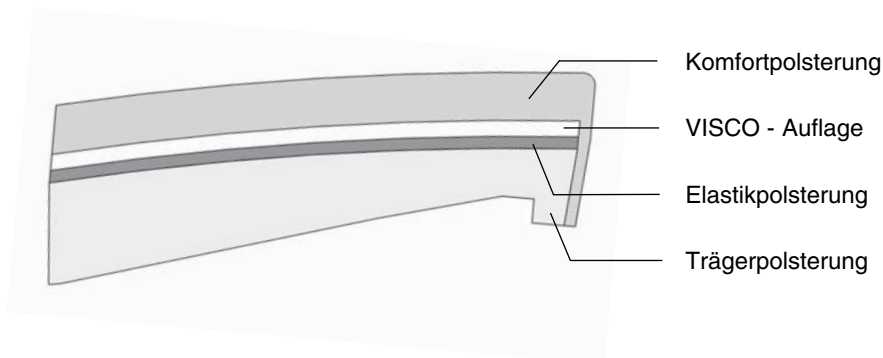
Rücken



Kappnaht



Sitzkissen



Veloure werden nicht verarbeitet.

Für unsere hochwertigen Polsterungen verwenden wir Comfort-Bultex in unterschiedlichen Festigkeiten und mit hohen Raumgewichten, welche die RAL-Anforderungen weit übertreffen.

Umweltbilanz

Gestell: Die Stahlkonstruktion und die Buchenholz-Sperrholz-Konstruktion sind unbehandelt.

Polsterung: Der verwendete Polyurethanschaum ist mit Wasserdampf geschäumt und FCKW-frei.

Klebstoffe: Ein erheblicher Anteil der eingesetzten Klebstoffe wurde auf wasserlösliche Basis umgestellt. Für technisch schwierige Verklebungen werden lösungsmittelreduzierte Kleber verwendet.

Mechanik: Die Mechanik ist verschraubt und trennbar. Sie hat eine lösungsmittelfreie KTL-Lackierung.

Lederbezüge: Für unsere Narbenleder werden Farben verwendet, die nach dem Fertigungsprozess lösungsmittelfrei sind. FSM verarbeitet seit 1985 chromreduzierte und lösungsmittelfreie Leder, die die deutschen Umwelt-normen weit übertreffen.