

Typenübersicht  
**FM-0270**

# Clarus

Frank Sitzmöbel GmbH - Grafenheider Straße 20 - D-33729 Bielefeld  
Tel +49 (0) 521 / 164 60-0 Fax -19

[www.frank-sitzmoebel.de](http://www.frank-sitzmoebel.de) | [info@frank-sitzmoebel.de](mailto:info@frank-sitzmoebel.de)

# CLARUS



## Modellbeschreibung

**Design:** Georg Appeltshauer

**Gestell:** Sitz aus Stahlprofil geschweißt. Rückenkorpus aus Massiv- und Sperrholz gedübelt und verleimt. Fußteilmechanik aus Stahlprofil geschweißt und geschraubt. Alle Lagerpunkte mit wartungsfreien Maschinenbaulagern versehen.

**Federung Sitz:** Elastikgurte dicht über Kreuz geflochten. Quergurte in der Tiefe zur Sitzhärteinstellung verschiebbar.

**Polsterung:** Sitzkissen in Mehrschichtenaufbau. Um eine legere Bezugsverarbeitung und eine Verbesserung der Gebrauchseigenschaften des Bezugs zu erreichen, sind die Sitzkissen mit einer zusätzlichen 25 mm starken Weichpolsterung versehen.

**Füße:** Aluminium eloxiert, chrom glanz oder Buche massiv, sowie Kufe in chrom glanz. Keine Sonderhöhe bei Kufen möglich.

**Sitzkomfort:** Durch einen Mehrschichtenaufbau mit hochwertigen Materialien wurde ein sehr guter Sitzkomfort erreicht.

**Bezugsverarbeitung:** Stoff- und Lederbezüge sind abnehmbar und mit Klettbindern befestigt. Die Sitzkissenhüllen werden leicht am Kissen fixiert. Faltenbildung bei der Nutzung ist gewünscht und modelltypisch.

**Fußteile:** Es gibt in der Funktion zwei unterschiedliche Fußteile: eines mit Handauszug (FM-0270/92), eines mit Automatikauslösung (FM-0270/95). Das Fußteil mit

Handauszug kann vor Ort links oder rechts unter dem Sofa montiert und jederzeit in der Position getauscht werden. Für das Fußteil mit Automatikauslösung muss im Vorfeld die Position angegeben werden (links oder rechts davorstehend betrachtet), da der Auslösehebel am Sitzrahmen befestigt werden muss. Ein nachträglicher Tausch kann durch Servicemitarbeiter unseres Hauses gegen Kostenübernahme erfolgen. Das Fußteil mit Automatikauslösung kann jeweils nur an der Armlehenseite montiert werden.

**Funktion: Zweisitziges Sofa u. Anbausofa:** Unter dem zweisitzigen Sitzkorpus kann auf Wunsch jeweils links und/oder rechts eines der CLARUS Fußteile montiert werden. Im Sofa u. Anbausofa ist im Rückenkorpus jeweils links und rechts ein Kopfkissenbügel eingebaut.

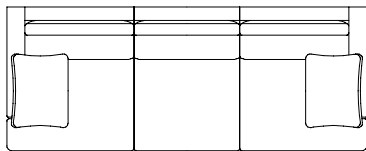
**Dreisitziges Sofa u. Anbausofa:** In der dreisitzigen Ausführung ist in der Mitte auf Wunsch ein Fußteil mit Handauszug und/oder ein Kopfkissenbügel gegen Aufpreis montierbar. **Recamiere:** Nur im schmalen Rückenkorpus der Anbauseite ist ein Kopfkissenbügel montiert. Fußteile sind nicht montierbar. Die Recamiere hat 4 Füße und dient als Basiselement. **Eckelement:** Das Eckelement hat in beiden Rückenteilen jeweils einen Kopfkissenbügel.

**Funktion verstellbarer Rücken:** Auf Wunsch kann Clarus mit verstellbarem Rücken geliefert werden. Der Rücken lässt sich dann pro Sitz bis auf 20° stufenlos absenken. Die Verstellung erfolgt über einen in der Armlehne eingelassenen Druckknopf. Bei dem dreisitzigen Sofa ist der mittlere Rücken starr. Bei den Anbauelementen ist der Rücken auf der Armlehenseite verstellbar, der andere ist fest. Bei dem Eckelement und den Recamiere ist diese Funktion nicht möglich.

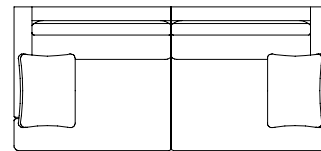
**Armlehn-/Nackenkissen:** Das Kissen in seiner Funktion als Nackenstütze kann durch ein in der Lasche eingearbeiteten Reißverschluss in zwei Höhen individuell positioniert werden.

**Elementverbindung:** Die Anbauelemente können einseitig mit den Recamiere verbunden werden. An das Eckelement werden links und rechts jeweils Anbauelemente angebaut.

# CLARUS



mit 2 Kopfkissenbügeln und 2 Armteil-/Kopfkissen  
(Mitte ohne Kopfkissenbügel)



mit 2 Kopfkissenbügeln und 2 Armteil-/Kopfkissen

<b>MODELL</b>	<b>SO 238 Sofa FM-0270/03</b>	<b>SO 238 Sofa FM-0270/03KL mit Klapprücken</b>	<b>SO 208 Sofa FM-0270/53</b>	<b>SO 208 Sofa FM-0270/53KL mit Klapprücken</b>
	<b>komplett mit 2 ATKI</b>	<b>komplett mit 2 ATKI</b>	<b>komplett mit 2 ATKI</b>	<b>komplett mit 2 ATKI</b>

<b>MAßE CM</b>	Breite	238		208	
	Tiefe	95 (150)	106 (161)	95 (150)	106 (161)
	Höhe	80		80	
	Sonderhöhe	82,5 Füße + 2,5 cm		82,5 Füße + 2,5 cm	
	Sitztiefe	54 reduzierte Tiefe: 52 cm		54 reduzierte Tiefe: 52 cm	
	Sitzhöhe	42		42	
	Sonder-Sitzhöhe	44,5 Füße + 2,5 cm		44,5 Füße + 2,5 cm	
	Armteilhöhe	50 Füße + 2,5 cm : 52,5 cm		50 Füße + 2,5 cm : 52,5 cm	

<b>BEDARF STOFF/LEDER</b>				
Webkante vorn lfm. / 140	10,50		9,30	
Schnittkante vorn lfm. / 140	11,20		10,20	
Leder qm	19,10		17,10	

bei Stoffeinsendung*				
bei Ledereinsendung*				
(*siehe Seite 6)				
Stoff Preisgruppe** 05				
(**siehe Seite 99)				
07				
12				
14				
15				
Microsede Farbk. 16				
19				
Leder Preisgruppe F				
A/O				
K				
N				
Lederwunschfarbe W***				

\*\*\* Beschreibung s.S. 95

Rückenkissen Vollschaum:	Mehrpreis:	Rückenkissen Vollschaum:	Mehrpreis:
Hier: 3 x Rückenkissen:	Mehrpreis:	Hier: 2 x Rückenkissen:	Mehrpreis:

**BESTELLANGABEN** **Auslöseknopf für Mechanik wahlweise in Edelstahl (Standard) oder schwarz lackiert**

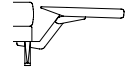
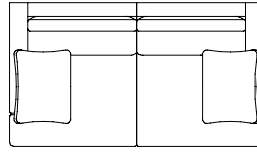
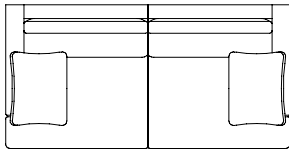
**Sitztiefe:** Standard 54 cm, Reduziert: 52 cm (fester Aufbau des Rückens um 2 cm)

**Distanzkissen FM-0270/81:** loses Distanzkissen (B/H/T: 80/35/2 cm) mit FSM-Futterstoff bezogen. Wird zwischen Korpus und Rückenkissen gestellt, um die Sitztiefe einzelner Sitzflächen zu reduzieren. Preis je Kissen:

**Sitzhöhe:** Standard 42 cm, Sonderhöhe 44,5 cm (Füße 2,5 cm höher)

**Koki-Bügel:** Standard Silber oder Sonderausführung: schwarz lackiert  
Sonderfarben nicht möglich

**Füße:** Standard: Alu natur auf Wunsch schwarz eloxiert  
Sonderausführung: Chrom glanz Mehrpreis je Komponente:  
Sonderausführung: Holzfüße, Buche natur mit Chromabschluß Mehrpreis je Komponente:  
Sonderausführung: Kufenfuß in Chrom Glanz  
für Sofa Mehrpreis je Komponente:  
(keine Sonderhöhe möglich)



mit 2 Kopfkissenbügeln und 2 Armteil-/Kopfkissen

mit 2 Kopfkissenbügeln und 2 Armteil-/Kopfkissen

<b>SO 188 Sofa FM-0270/23</b>	<b>SO 188 Sofa FM-0270/23KL mit Klapprücken</b>	<b>SO 168 Sofa FM-0270/02</b>	<b>SO 168 Sofa FM-0270/02KL mit Klapprücken</b>	<b>Fußteile siehe Seite 55</b>
<b>komplett mit 2 ATKI</b>	<b>komplett mit 2 ATKI</b>	<b>komplett mit 2 ATKI</b>	<b>komplett mit 2 ATKI</b>	<b>beachten Sie die unterschiedlichen Ausführungen</b>

188	106 (161)	168	106 (161)	
95 (150)		95 (150)		
80		80		
82,5	Füße + 2,5 cm	82,5	Füße + 2,5 cm	
54	reduzierte Tiefe: 52 cm	54	reduzierte Tiefe: 52 cm	
42		42		
44,5	Füße + 2,5 cm	44,5	Füße + 2,5 cm	
50	Füße + 2,5 cm : 52,5 cm	50	Füße + 2,5 cm : 52,5 cm	

8,70		8,10		
8,80		8,30		
16,40		15,30		

05				
07				
12				
14				
15				
16				
19				
F				
A/O				
K				
N				
W***				

Rückenkissen Vollschaum: Mehrpreis:  
Hier: 2 x Rückenkissen: Mehrpreis:

Rückenkissen Vollschaum: Mehrpreis:  
Hier: 2 x Rückenkissen: Mehrpreis:

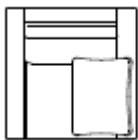
**Fußteil:** – Fußteil-Tragarm: Silber / Sonderausführung: schwarz beschichtet  
– Fußteil-Auflage Polster: Polsterplatte bezogen  
**Fußteile:** Beim Fußteil mit Automatikauslösung bei der Bestellung die Montageposition angeben!  
Davorstehend links oder rechts!

Das von Hand ausziehbare Fußteil FM-0270/92 ist bei allen Sofagrößen rechts und / oder links und mittig des SO 238 Sofas (FM-0270/03 & FM-0270/03KL) montierbar.  
Das Fußteil mit Automatikauslösung FM-0270/95 ist jeweils nur an der Armlehenseite montierbar.

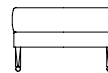
Das Fußteil wird unmontiert im Karton verpackt geliefert.

Alle Füße werden mit auswechselbaren Gleitern für Teppich- und Parkettböden geliefert.

# CLARUS



mit 1 Kopfkissenbügel und 1 Armteil-/Kopfkissen  
 >> siehe Seite 36 <<



MODELL	<b>Claro</b> SE 082 Sessel <b>FM-0230/51</b>  Sitztiefe 50 cm  komplett mit 1 ATKI	<b>Claro</b> SE 082 Sessel <b>FM-0230/51KL</b> mit Klapprücken Sitztiefe 50 cm  komplett mit 1 ATKI	<b>HO 66/46 Hocker</b> <b>FM-0270/05</b>  <b>Komplett</b>	<b>ATKI/KOKI</b> Armteilkissen/ Kopfkissen für Sofa <b>FM-0270/98</b>  1 Stück
--------	--	---	--	--

MASSE CM	Breite	82	70	50/45
Tiefe	82 (124)	93 (135)	50	36
Höhe	80	40	---	---
Sonderhöhe	82,5 Füße + 2,5 cm	42,5	---	---
Sitztiefe	50	---	---	---
Sitzhöhe	42	---	---	---
Sonder-Sitzhöhe	44,5 Füße + 2,5 cm	42,5	---	---
Armteilhöhe	50 Füße + 2,5 cm : 52,5 cm	---	---	---

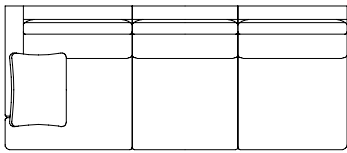
BEDARF STOFF/LEDER	AL-F		
Webkante vorn lfm./ 140	4,20	1,50	0,90
Schnittkante vorn lfm./ 140	4,20	1,50	0,90
Leder qm	7,40	1,90	1,10

bei Stoffeinsendung*			
bei Ledereinsendung*			
(*siehe Seite 6)			
Stoff Preisgruppe** 05			
(**siehe Seite 99)			
07			
12			
14			
15			
Microsede Farbk. 16			
19			
Leder Preisgruppe F			
A/O			
K			
N			
Lederwunschfarbe W***			
*** Beschreibung s.S. 95			

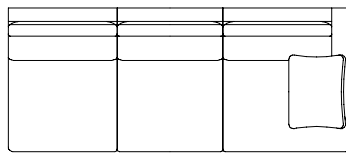
Siehe Claro Sessel Seite 36

## BESTELLANGABEN

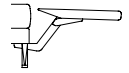
- Sitztiefe:** Auslöseknopf für Mechanik wahlweise in Edelstahl (Standard) oder schwarz lackiert  
 Standard 54 cm, Reduziert: 52 cm (fester Aufbau des Rückens um 2 cm)  
 FM-0230/51 Claro Sessel: 50cm)
- Distanzkissen FM-0270/81:** loses Distanzkissen (B/H/T: 80/35/2 cm) mit FSM-Futterstoff bezogen. Wird zwischen Korpus und Rückenkissen gestellt, um die Sitztiefe einzelner Sitzflächen zu reduzieren. Preis je Kissen:
- Sitzhöhe:** Standard 42 cm, Sonderhöhe 44,5 cm (Füße 2,5 cm höher)
- Koki-Bügel:** Standard Silber oder Sonderausführung: schwarz lackiert  
 Sonderfarben nicht möglich
- Füße:** Standard: Alu natur auf Wunsch schwarz eloxiert  
 Sonderausführung: Chrom glanz Mehrpreis je Komponente:  
 Sonderausführung: Holzfüße, Buche natur mit Chromabschluß Mehrpreis je Komponente:



mit 2 Kopfkissenbügeln und 1 Armteil-/Kopfkissen  
(Mitte ohne Kopfkissenbügel)



mit 2 Kopfkissenbügeln und 1 Armteil-/Kopfkissen  
(Mitte ohne Kopfkissenbügel)



<b>AE 226 L</b> Anbauelement links <b>FM-0270/39</b>  komplett mit 1 ATKI		<b>AE 226 L</b> Anbauelement links <b>FM-0270/39KL mit 1 Klappbrücken auf der Armlehenseite</b>  komplett mit 1 ATKI		<b>AE 226 R</b> Anbauelement rechts <b>FM-0270/40</b>  komplett mit 1 ATKI		<b>AE 226 R</b> Anbauelement rechts <b>FM-0270/40KL mit 1 Klappbrücken auf der Armlehenseite</b>  komplett mit 1 ATKI		Fußteile siehe Seite 55  beachten Sie die unterschiedlichen Ausführungen
226		226		226				
95 (150)		106 (161)		95 (150)		106 (161)		
80		80		80		80		
82,5 Füße + 2,5 cm		82,5 Füße + 2,5 cm		82,5 Füße + 2,5 cm		82,5 Füße + 2,5 cm		
54 reduzierte Tiefe: 52 cm		54 reduzierte Tiefe: 52 cm		54 reduzierte Tiefe: 52 cm		54 reduzierte Tiefe: 52 cm		
42		42		42		42		
44,5 Füße + 2,5 cm		44,5 Füße + 2,5 cm		44,5 Füße + 2,5 cm		44,5 Füße + 2,5 cm		
50 Füße + 2,5 cm : 52,5 cm		50 Füße + 2,5 cm : 52,5 cm		50 Füße + 2,5 cm : 52,5 cm		50 Füße + 2,5 cm : 52,5 cm		
10,90		10,90		10,90		10,90		
10,90		10,90		10,90		10,90		
16,10		16,10		16,10		16,10		
05								
07								
12								
14								
15								
16								
19								
F								
A/O								
K								
N								
W***								
Rückenkissen Vollschaum: Hier: 3 x Rückenkissen:		Mehrpreis: Mehrpreis:		Rückenkissen Vollschaum: Hier: 3 x Rückenkissen:		Mehrpreis: Mehrpreis:		

**Fußteil:** – Fußteil-Tragarm: Silber / Sonderausführung: schwarz beschichtet  
– Fußteil-Auflage Polster: Polsterplatte bezogen

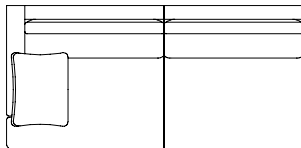
Das von Hand ausziehbare Fußteil FM-0270/92 ist bei allen Sofagrößen rechts und / oder links und mittig des AE 226 L/R (FM-0270/39, FM-0270/39KL, FM-0270/40, FM-0270/40KL) montierbar.

Das Fußteil mit Automatikauflösung FM-0270/95 ist jeweils nur an der Armlehenseite montierbar.

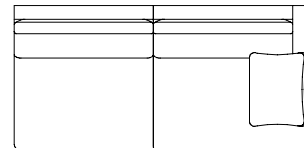
Das Fußteil wird unmontiert im Karton verpackt geliefert.

Alle Füße werden mit auswechselbaren Gleitern für Teppich- und Parkettböden geliefert.

# CLARUS



mit 2 Kopfkissenbügeln und 1 Armteil-/Kopfkissen



mit 2 Kopfkissenbügeln und 1 Armteil-/Kopfkissen

MODELL	<b>AE 196 L</b> Anbauelement links <b>FM-0270/29</b>	<b>AE 196 L</b> Anbauelement links <b>FM-0270/29KL mit 1 Klapp Rücken auf der Armlehenseite</b>	<b>AE 196 R</b> Anbauelement rechts <b>FM-0270/30</b>	<b>AE 196 R</b> Anbauelement rechts <b>FM-0270/30KL mit 1 Klapp Rücken auf der Armlehenseite</b>
	<b>komplett mit 1 ATKI</b>	<b>komplett mit 1 ATKI</b>	<b>komplett mit 1 ATKI</b>	<b>komplett mit 1 ATKI</b>

MABE CM	Breite	196		196	
	Tiefe	95 (150)	106 (161)	95 (150)	106 (161)
	Höhe	80		80	
	Sonderhöhe	82,5 Füße + 2,5 cm		82,5 Füße + 2,5 cm	
	Sitztiefe	54 reduzierte Tiefe: 52 cm		54 reduzierte Tiefe: 52 cm	
	Sitzhöhe	42		42	
	Sonder-Sitzhöhe	44,5 Füße + 2,5 cm		44,5 Füße + 2,5 cm	
	Armteilhöhe	50 Füße + 2,5 cm : 52,5 cm		50 Füße + 2,5 cm : 52,5 cm	

BEDARF STOFF/LEDER					
Webkante vorn lfm./140		9,80		9,80	
Schnittkante vorn lfm./140		9,80		9,80	
Leder qm		14,35		14,35	

bei Stoffeinsendung*					
bei Ledereinsendung*					
(*siehe Seite 6)					
Stoff Preisgruppe** 05					
(**siehe Seite 99)					
07					
12					
14					
15					
Microsede Farbk. 16					
19					
Leder Preisgruppe F					
A/O					
K					
N					
Lederwunschfarbe W***					

\*\*\* Beschreibung s.S. 95

Rückenkissen Vollschaum:	Mehrpreis:	Rückenkissen Vollschaum:	Mehrpreis:
Hier: 2 x Rückenkissen:	Mehrpreis:	Hier: 2 x Rückenkissen:	Mehrpreis:

**BESTELLANGABEN** **Auslöseknopf für Mechanik wahlweise in Edelstahl (Standard) oder schwarz lackiert**

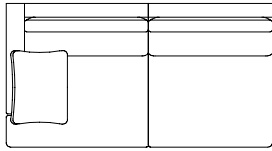
**Sitztiefe:** Standard 54 cm, Reduziert: 52 cm (fester Aufbau des Rückens um 2 cm)

**Distanzkissen FM-0270/81:** loses Distanzkissen (B/H/T: 80/35/2 cm) mit FSM-Futterstoff bezogen. Wird zwischen Korpus und Rückenkissen gestellt, um die Sitztiefe einzelner Sitzflächen zu reduzieren. Preis je Kissen:

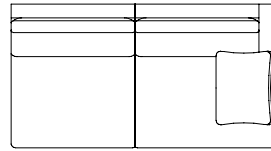
**Sitzhöhe:** Standard 42 cm, Sonderhöhe 44,5 cm (Füße 2,5 cm höher)

**Koki-Bügel:** Standard Silber oder Sonderausführung: schwarz lackiert  
Sonderfarben nicht möglich

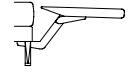
**Füße:** Standard: Alu natur auf Wunsch schwarz eloxiert  
Sonderausführung: Chrom glanz Mehrpreis je Komponente:  
Sonderausführung: Holzfüße, Buche natur mit Chromabschluß Mehrpreis je Komponente:



mit 2 Kopfkissenbügeln und 1 Armteil-/Kopfkissen



mit 2 Kopfkissenbügeln und 1 Armteil-/Kopfkissen



<b>AE 176 L</b> Anbauelement links <b>FM-0270/19</b>  komplett mit 1 ATKI		<b>AE 176 L</b> Anbauelement links <b>FM-0270/19KL mit 1 Klappbrücken auf der Armlehenseite</b>  komplett mit 1 ATKI		<b>AE 176 R</b> Anbauelement rechts <b>FM-0270/20</b>  komplett mit 1 ATKI		<b>AE 176 R</b> Anbauelement rechts <b>FM-0270/20KL mit 1 Klappbrücken auf der Armlehenseite</b>  komplett mit 1 ATKI		Fußteile siehe Seite 55  beachten Sie die unterschiedlichen Ausführungen
176		176		176				
95 (150)		106 (161)		95 (150)		106 (161)		
80		80		80		80		
82,5 Füße + 2,5 cm		82,5 Füße + 2,5 cm		82,5 Füße + 2,5 cm		82,5 Füße + 2,5 cm		
54 reduzierte Tiefe: 52 cm		54 reduzierte Tiefe: 52 cm		54 reduzierte Tiefe: 52 cm		54 reduzierte Tiefe: 52 cm		
42		42		42		42		
44,5 Füße + 2,5 cm		44,5 Füße + 2,5 cm		44,5 Füße + 2,5 cm		44,5 Füße + 2,5 cm		
50 Füße + 2,5 cm : 52,5 cm		50 Füße + 2,5 cm : 52,5 cm		50 Füße + 2,5 cm : 52,5 cm		50 Füße + 2,5 cm : 52,5 cm		
8,60		8,60		8,60		8,60		
8,60		8,60		8,60		8,60		
13,05		13,05		13,05		13,05		
05								
07								
12								
14								
15								
16								
19								
F								
A/O								
K								
N								
W***								
Rückenkissen Vollschaum: Hier: 2 x Rückenkissen:		Mehrpreis: Mehrpreis:		Rückenkissen Vollschaum: Hier: 2 x Rückenkissen:		Mehrpreis: Mehrpreis:		

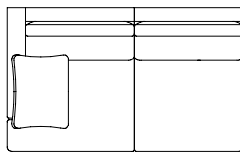
**Fußteil:** – Fußteil-Tragarm: Silber / Sonderausführung: schwarz beschichtet  
 – Fußteil-Auflage Polster: Polsterplatte bezogen

Das von Hand ausziehbare Fußteil FM-0270/92 ist bei allen Sofagrößen rechts und / oder links montierbar.  
 Das Fußteil mit Automatikauflösung FM-0270/95 ist jeweils nur an der Armlehenseite montierbar.

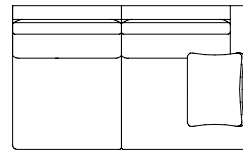
Das Fußteil wird unmontiert im Karton verpackt geliefert.

Alle Füße werden mit auswechselbaren Gleitern für Teppich- und Parkettböden geliefert.

# CLARUS



mit 2 Kopfkissenbügeln  
und 1 Armteil-/Kopfkissen



mit 2 Kopfkissenbügeln  
und 1 Armteil-/Kopfkissen

MODELL	<b>AE 156 L</b> Anbauelement links <b>FM-0270/09</b>	<b>AE 156 L</b> Anbauelement links <b>FM-0270/09KL mit 1</b> <b>Klapprücken auf der</b> <b>Armlehenseite</b>	<b>AE 156 R</b> Anbauelement rechts <b>FM-0270/10</b>	<b>AE 156 R</b> Anbauelement rechts <b>FM-0270/10KL mit 1</b> <b>Klapprücken auf der</b> <b>Armlehenseite</b>
	<b>komplett mit 1 ATKI</b>	<b>komplett mit 1 ATKI</b>	<b>komplett mit 1 ATKI</b>	<b>komplett mit 1 ATKI</b>

MAßE CM		AE 156 L		AE 156 R	
Breite		156		156	
Tiefe		95 (150)	106 (161)	95 (150)	106 (161)
Höhe		80		80	
Sonderhöhe		82,5	Füße + 2,5 cm	82,5	Füße + 2,5 cm
Sitztiefe		54	reduzierte Tiefe: 52 cm	54	reduzierte Tiefe: 52 cm
Sitzhöhe		42		42	
Sonder-Sitzhöhe		44,5	Füße + 2,5 cm	44,5	Füße + 2,5 cm
Armteilhöhe		50	Füße + 2,5 cm : 52,5 cm	50	Füße + 2,5 cm : 52,5 cm

BEDARF STOFF/LEDER		AE 156 L		AE 156 R	
Webkante vorn lfm. / 140		8,10		8,10	
Schnittkante vorn lfm. / 140		8,10		8,10	
Leder qm		12,00		12,00	

bei Stoffeinsendung*					
bei Ledereinsendung*					
(*siehe Seite 6)					
Stoff Preisgruppe** 05					
(**siehe Seite 99)					
07					
12					
14					
15					
Microsede Farbk. 16					
19					
Leder Preisgruppe F					
A/O					
K					
N					
Lederwunscharbe W***					

\*\*\* Beschreibung s.S. 95

Rückenkissen Vollschaum:	Mehrpreis:	Rückenkissen Vollschaum:	Mehrpreis:
Hier: 2 x Rückenkissen:	Mehrpreis:	Hier: 2 x Rückenkissen:	Mehrpreis:

## BESTELLANGABEN

**Auslöseknopf für Mechanik wahlweise in Edelstahl (Standard) oder schwarz lackiert**

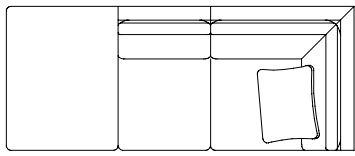
**Sitztiefe:** Standard 54 cm, Reduziert: 52 cm (fester Aufbau des Rückens um 2 cm)

**Distanzkissen FM-0270/81:** loses Distanzkissen (B/H/T: 80/35/2 cm) mit FSM-Futterstoff bezogen. Wird zwischen Korpus und Rückenkissen gestellt, um die Sitztiefe einzelner Sitzflächen zu reduzieren. Preis je Kissen:

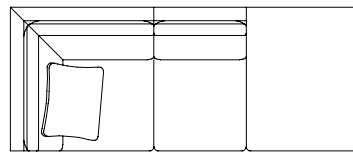
**Sitzhöhe:** Standard 42 cm, Sonderhöhe 44,5 cm (Füße 2,5 cm höher)

**Koki-Bügel:** Standard Silber oder Sonderausführung: schwarz lackiert  
Sonderfarben nicht möglich

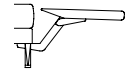
**Füße:** Standard: Alu natur auf Wunsch schwarz eloxiert  
Sonderausführung: Chrom glanz Mehrpreis je Komponente:  
Sonderausführung: Holzfüße, Buche natur mit Chromabschluß Mehrpreis je Komponente:



mit 1 Kopfkissenbügel an dem schmalen Rückenkorpus der Anbauseite und 1 Armteil-/Kopfkissen



mit 1 Kopfkissenbügel an dem schmalen Rückenkorpus der Anbauseite und 1 Armteil-/Kopfkissen



<p><b>REC 230 L</b> Recamiere links <b>FM-0270/69</b> (nur bedingt als alleinstehendes Element geeignet) <b>ACHTUNG: keine Fußteilmontage möglich</b></p> <p><b>komplett mit 1 ATKI</b></p>	<p><b>REC 230 R</b> Recamiere rechts <b>FM-0270/70</b> (nur bedingt als alleinstehendes Element geeignet) <b>ACHTUNG: keine Fußteilmontage möglich</b></p> <p><b>komplett mit 1 ATKI</b></p>	<p><b>Fußteile siehe Seite 55</b></p> <p><b>beachten Sie die unterschiedlichen Ausführungen</b></p>
230	230	
95	95	
80	80	
82,5 Füße + 2,5 cm	82,5 Füße + 2,5 cm	
54 reduzierte Tiefe: 52 cm	54 reduzierte Tiefe: 52 cm	
42	42	
44,5 Füße + 2,5 cm	44,5 Füße + 2,5 cm	
---	---	
10,50	10,50	
10,50	10,50	
15,75	15,75	
05		
07		
12		
14		
15		
16		
19		
F		
A/O		
K		
N		
W***		
Rückenkissen Vollschaum:      Mehrpreis:	Rückenkissen Vollschaum:      Mehrpreis:	
Hier: 2 x Rückenkissen:            Mehrpreis:	Hier: 2 x Rückenkissen:            Mehrpreis:	

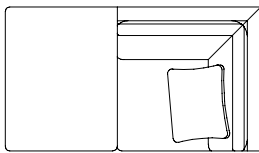
**Fußteil:** – Fußteil-Tragarm: Silber / Sonderausführung: schwarz beschichtet  
– Fußteil-Auflage Polster: Polsterplatte bezogen

Das von Hand ausziehbare Fußteil FM-0270/92 ist bei allen Sofagrößen rechts und / oder links montierbar.  
Das Fußteil mit Automatikauslösung FM-0270/95 ist jeweils nur an der Armlehenseite montierbar.  
Bei der Recamiere ist keine Montage eines Fußteiles möglich.

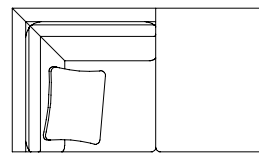
Das Fußteil wird unmontiert im Karton verpackt geliefert.

Alle Füße werden mit auswechselbaren Gleitern für Teppich- und Parkettböden geliefert.

# CLARUS



mit 1 Kopfkissenbügel an dem schmalen Rückenkorpus der Anbauseite und 1 Armteil-/Kopfkissen

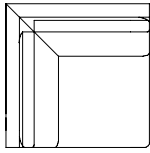


mit 1 Kopfkissenbügel an dem schmalen Rückenkorpus der Anbauseite und 1 Armteil-/Kopfkissen

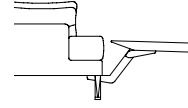
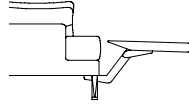
<b>MODELL</b>	<p><b>REC 165 L Recamiere links</b>  <b>FM-0270/59</b>          (nur bedingt als alleinstehendes Element geeignet)  <b>ACHTUNG: keine Fußteilmontage möglich</b></p> <p><b>komplett mit 1 ATKI</b></p>	<p><b>REC 165 R Recamiere rechts</b>  <b>FM-0270/60</b>          (nur bedingt als alleinstehendes Element geeignet)  <b>ACHTUNG: keine Fußteilmontage möglich</b></p> <p><b>komplett mit 1 ATKI</b></p>
<b>MAßE CM</b>		
Breite	165	165
Tiefe	95	95
Höhe	80	80
Sonderhöhe	82,5 Füße + 2,5 cm	82,5 Füße + 2,5 cm
Sitztiefe	54 reduzierte Tiefe: 52 cm	54 reduzierte Tiefe: 52 cm
Sitzhöhe	42	42
Sonder-Sitzhöhe	44,5 Füße + 2,5 cm	44,5 Füße + 2,5 cm
Armteilhöhe	---	---
<b>BEDARF STOFF/LEDER</b>		
Webkante vorn lfm./140	9,00	9,00
Schnittkante vorn lfm./140	9,00	9,00
Leder qm	12,30	12,30
bei Stoffeinsendung*		
bei Ledereinsendung*		
(*siehe Seite 6)		
Stoff Preisgruppe** 05		
(**siehe Seite 99)		
07		
12		
14		
15		
Microsede Farbk. 16		
19		
Leder Preisgruppe F		
A/O		
K		
N		
Lederwunschfarbe W***		
*** Beschreibung s.S. 95	Rückenkissen Vollschaum: Mehrpreis: Hier: 2 x Rückenkissen: Mehrpreis:	Rückenkissen Vollschaum: Mehrpreis: Hier: 2 x Rückenkissen: Mehrpreis:

## BESTELLANGABEN

- Sitztiefe:** Standard 54 cm, Reduziert: 52 cm (fester Aufbau des Rückens um 2 cm)
- Distanzkissen FM-0270/81:** loses Distanzkissen (B/H/T: 80/35/2 cm) mit FSM-Futterstoff bezogen. Wird zwischen Korpus und Rückenkissen gestellt, um die Sitztiefe einzelner Sitzflächen zu reduzieren. Preis je Kissen:
- Sitzhöhe:** Standard 42 cm, Sonderhöhe 44,5 cm (Füße 2,5 cm höher)
- Koki-Bügel:** Standard Silber oder Sonderausführung: schwarz lackiert  
Sonderfarben nicht möglich
- Füße:** Standard: Alu natur auf Wunsch schwarz eloxiert  
Sonderausführung: Chrom glanz Mehrpreis je Komponente:  
Sonderausführung: Holzfüße, Buche natur mit Chromabschluß Mehrpreis je Komponente:



mit 2 Kopfkissenbügeln



**ECKE 95 / 95 Eckelement  
FM-0270/08**

**FUTL HAND  
FM-0270/92 für Sofa  
Fußteil Handauszug  
mit Arretierung**

**FUTL AUTOMATIK  
FM-0270/95 für Sofa  
Fußteil  
Automatikauszug  
mit Arretierung**

95  
95  
80  
82,5 Füße + 2,5 cm  
54 reduzierte Tiefe: 52 cm  
42  
44,5 Füße + 2,5 cm  
---

51  
51

51  
51

4,60  
5,00  
8,50

0,70  
0,70  
0,80

0,70  
0,70  
0,80

05

07

12

14

15

16

19

F

A/O

K

N

W\*\*\*

Rückenkissen Vollschaum: Mehrpreis  
Hier: 2 x Rückenkissen: Mehrpreis

**Fußteil:** – Fußteil-Tragarm: Silber / Sonderausführung: schwarz beschichtet  
– Fußteil-Auflage Polster: Polsterplatte bezogen

**Fußteile:** Beim Fußteil mit Automatikauslösung bei der Bestellung die Montageposition angeben!  
Davorstehend links oder rechts!

Das von Hand ausziehbare Fußteil FM-0230/92 ist bei allen Sofagrößen rechts und / oder links und mittig des SO 238 Sofas (FM-0270/03 & FM-0270/03KL) sowie mittig des AE 226 L/R (FM-0270/39, FM-0270/39KL, FM-0270/40, FM-0270/40KL) montierbar.

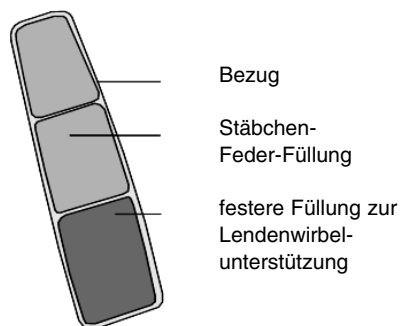
Das Fußteil mit Automatikauslösung FM-0270/95 ist jeweils nur an der Armlehenseite montierbar.  
Bei der Recamiere ist keine Montage eines Fußteiles möglich.

Das Fußteil wird unmontiert im Karton verpackt geliefert.

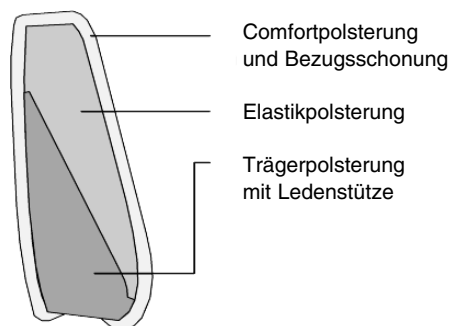
Alle Füße werden mit auswechselbaren Gleitern für Teppich- und Parkettböden geliefert.

# Polsteraufbau Kissen

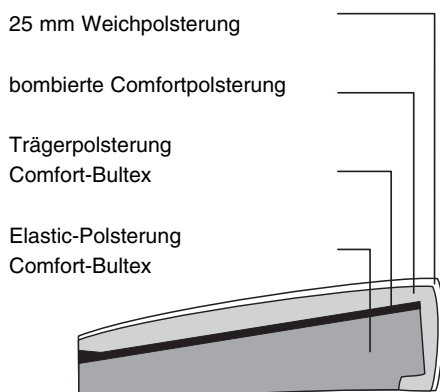
## Rückenkissen Standard



## Rückenkissen Sonderausführung

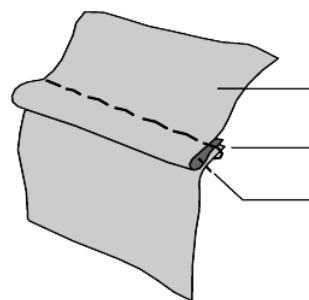


## Sitzkissen



## Nahtausführungen

### Kappnaht



Für unsere hochwertigen Polsterungen verwenden wir Comfort-Bultex in unterschiedlichen Festigkeiten und mit hohen Raumgewichten, welche die DIN-Anforderungen weit übertreffen.

## Umweltbilanz

**Gestell:** Die Buchenholz-Sperrholz-Konstruktion ist unbehandelt. Das Metallgestell ist epoxidharz beschichtet.

**Polsterung:** Der verwendete Polyurethanschaum ist mit Wasserdampf geschäumt und FCKW-frei.

**Klebstoffe:** Ein erheblicher Anteil der eingesetzten Klebstoffe wurde auf wasserlösliche Basis umgestellt. Für technisch schwierige Verklebungen werden lösungsmittelreduzierte Kleber verwendet.

**Mechanik:** Die Auszugsmechanik ist mit dem Sitzrahmen verschraubt und trennbar. Bei Neubezug wird sie überholt und wieder verwendet. Der Kopfkissenbügel ist ebenfalls trennbar und wiederverwendbar.

**Lederbezüge:** Für unsere Narbenleder werden Farben verwendet, die nach dem Fertigungsprozess lösungsmittelfrei sind. FSM verarbeitet seit 1985 chromreduzierte und lösungsmittelfreie Leder, die die deutschen Umwelt-normen weit übertreffen.