

Typenübersicht
FM-0310

Audioluce

Frank Sitzmöbel GmbH - Grafenheider Straße 20 - D-33729 Bielefeld
Tel +49 (0) 521 / 164 60-0 Fax -19

www.frank-sitzmoebel.de | info@frank-sitzmoebel.de

AUDIOLUCE



Modellbeschreibung

Design: Georg Appeltshauer

Gestell: Sitz mit Metallstruktur, Rücken Formschaumteil und Armteile mit Metalleinlegern. Auf lange Haltbarkeit ausgelegt.

Funktion: Einstellung von Fußteil und Rücken über zwei Verstellantriebe. Fußteil und Rücken können unabhängig voneinander verstellt werden und in jeder beliebigen Position stehen bleiben. Eine Anpassung der Sitzhöhe und Sitztiefe durch Verstellen des Fußteilmotors ist möglich.

Motoren: zwei 24 Volt Linearmotoren mit Bremse, Überlastschutz und akustischer Tiefenentladewarnung.

Stromversorgung: zwei 12 Volt Akkus (geschlossene Blei-Gel Akkus) mit externem Ladegerät 230/24 Volt.

Bedienung: Bedienelement unsichtbar im Seitenteil integriert.

Federung: Sitz: strapazierfähige Elastikgurte.

Polsterung: Sitz: Bultex Mehrschichtaufbau mit Elastik und Komfortschicht. Rücken mit zusätzlicher Komfortpolsterung und eingearbeiteter Lendenunterstützung. Armteil mit Polsterauflage.

Bezugsverarbeitung: legere Lederverarbeitung. Stoff kann nicht verwendet werden. Microfasern sind nur bei der Komponente 11 möglich. Bezüge sind im Werk wechselbar.

Sitzkomfort: ergonomisch ausgearbeitetes Sitz-Rückenprofil mit zusätzlicher Weichpolsterung.

Drehfuß: massive Grundplatte mit Abdeckhaube in Aluminium. Auf Wunsch in Chrom Glanz oder nach RAL lackiert. Wartungsfreies Drehlager, 360° drehbar.

Ausführungen:




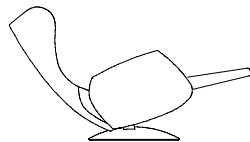
Standard: Komponente 11 mit Verstellung Fußteil und Rücken.

LED-Beleuchtung: Komponenten 31 und 41. Dimmbare Hochleistungs-LED, im Rücken integriert. Stromversorgung über Akku. Taste zum Ein-/Ausschalten sowie zum Dimmen im linken Armteil.

HF Stereo-Funksystem: Komponenten 21 und 41 (2 x 5W Nennleistung) für alle Arten von Musik- und TV-Anwendungen. Schieberegler für Lautsprecher im Seitenteil integriert. Beide Kanäle separat regelbar. Blende der Schieberegler Aluminium eloxiert oder auf Wunsch schwarz eloxiert. Empfang durch Wände und Decken möglich. Reichweite je nach örtlicher Begebenheit bis zu 100 m. 3 wählbare Kanäle.

Sicherheit: Vermeiden Sie es, das Fußteil oder den Rücken in der Relaxposition übermäßig zu belasten. Der Sessel könnte nach vorne oder hinten kippen. Das Fußteil ist zur Fußauflage konzipiert und maximal mit 30 kg belastbar. Bitte beachten Sie auch, dass der Sessel für eine Belastung von maximal 120 kg ausgelegt ist.

AUDIOLUCE



MODELL	FM-0310/11 Relaxessel	FM-0310/21 Relaxessel mit HF Stereo- Funksystem	FM-0310/31 Relaxessel mit 2 LED Leuchten	FM-0310/41 Relaxessel mit HF Stereo-Funksystem und 2 LED Leuchten komplett
Maße cm				
Breite	78	78	78	78
Tiefe	85	85	85	85
Höhe	110	110	110	110
Sonderhöhe	---	---	---	---
Sitztiefe	51/108	51/108	51/108	51/108
Sitzhöhe	41	41	41	41
Sonder-Sitzhöhe	45****	45****	45****	45****
Armteilhöhe	60	60	60	60
BEDARF STOFF/LEDER				
Webkante vorn lfm. / 140	5,00 (Microsede)	---	---	---
Schnittkante vorn lfm. / 140	5,00 (Microsede)	---	---	---
Leder qm	7,00	7,00	7,00	7,00
bei Stoffeinsendung*				
bei Ledereinsendung*				
(*siehe Seite 6)				
Stoff Preisgruppe 05				
07				
12				
14				
15				
Microsede Farbk. 16				
19				
Leder Preisgruppe F				
A/O				
K				
N				
Lederwunscharbe W***				
*** Beschreibung s. S. 95				

BESTELLANGABEN

Drehteller:

Standard: Drehteller Aluminium eloxiert
 Sonderausführung: Chrom Glanz
 Sonderausführung: nach RAL lackiert (**siehe Seite 6**)

Mehrpreis:
 Mehrpreis:

HF-Stereo-Funksystem:

2 x 5 W Nennleistung
 Blende Lautstärkereger Standard: Aluminium eloxiert
 Blende Lautstärkereger Sonderanfertigung: Aluminium schwarz eloxiert

Mehrpreis:

LED-Beleuchtung:

Dimmbare Hochleistungs-LED
 Einfassung Standard: Aluminium eloxiert
 Einfassung Sonderausführung: Aluminium schwarz eloxiert

Mehrpreis:

Ledereinsendung:

Bei der Ausführung mit HF-Stereo-Funksystem oder LED-Beleuchtung, kann Kundenleder nur bis zu einer Stärke von maximal 1.8 mm verarbeitet werden.

****Sondersitzhöhe:

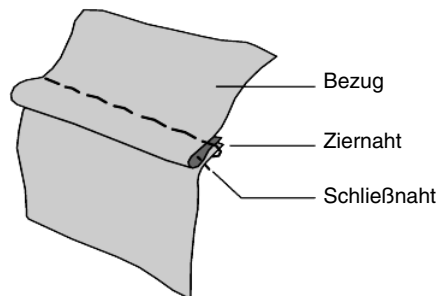
Sondersitzhöhe 45 cm
Alle Füße werden mit auswechselbaren Gleitern für Teppich- und Parkettböden geliefert.

Mehrpreis:

Nahtausführungen aller Einzelsessel

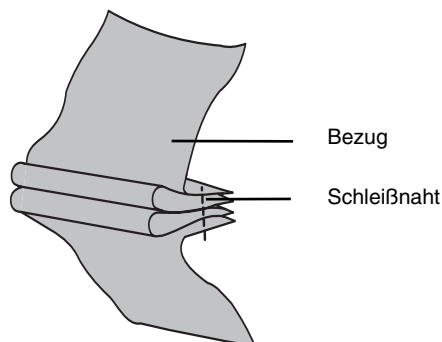
AUDIOLUCE
EVOLO
FILOU
GABO
JUST
MATE
PAVO
SMILE
STAND UP

Kappnaht:



SLIM

Nahtausführung
als Doppelfahne:



Umweltbilanz

Gestell: Die Stahlkonstruktion ist unbehandelt und vollständig recycelbar.

Polsterung: Der verwendete Polyurethanschaum ist mit Wasserdampf geschäumt und FCKW-frei.

Klebstoffe: Ein erheblicher Anteil der eingesetzten Klebstoffe wurde auf wasserlösliche Basis umgestellt. Für technisch schwierige Verklebungen werden lösungsmittelreduzierte Kleber verwendet.

Mechanik: Alle beweglichen Teile sind verschraubt und leicht austauschbar.

Verschleißteile: Alle Verschleißteile (z. B. Gasdruckfeder) sind leicht austauschbar.

Lederbezüge: Für unsere Narbenleder werden Farben verwendet, die nach dem Fertigungsprozess lösungsmittelfrei sind. FSM verarbeitet seit 1985 chromreduzierte und lösungsmittelfreie Leder, die die deutschen Umweltnormen weit übertreffen.